

Relatório Analítico dos Investimentos

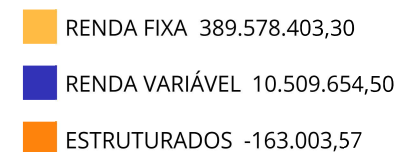
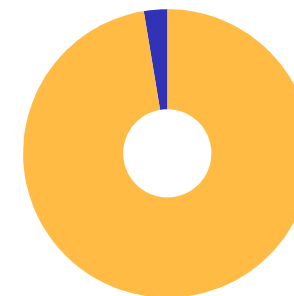
em dezembro, 4º trimestre e ano de 2024

Carteira consolidada de investimentos - base (Dezembro / 2024)

Produto / Fundo	Resgate	Carência	Saldo	Particip. S/ Total	Cotistas	% S/ PL do Fundo	Enquadramento
BB IMA-B TÍTULOS PÚBLICOS FI RENDA FIXA PREVIDEN...	D+1	Não há	7.751.417,80	1,94%	531	0,22%	Artigo 7º, Inciso I, Alínea b
BB IRF-M 1 TÍTULOS PÚBLICOS FIC RENDA FIXA PREVI...	D+0	Não há	9.498.195,62	2,37%	1.124	0,11%	Artigo 7º, Inciso I, Alínea b
BB TÍTULOS PÚBLICOS FI RENDA FIXA REFERENCIADO D...	D+0	Não há	60.174.723,98	15,04%	210	0,20%	Artigo 7º, Inciso I, Alínea b
BB TÍTULOS PÚBLICOS VÉRTICE 2025 RESP LIMITADA F...	D+0	15/05/2025	22.480.818,20	5,62%	212	1,67%	Artigo 7º, Inciso I, Alínea b
CAIXA BRASIL ESPECIAL 2026 TÍTULOS PÚBLICOS RESP...	D+0	17/08/2026	42.983.291,00	10,74%	239	1,67%	Artigo 7º, Inciso I, Alínea b
CAIXA BRASIL IMA-B 5+ TÍTULOS PÚBLICOS FI RENDA ...	D+0	Não há	1.866.828,87	0,47%	238	0,20%	Artigo 7º, Inciso I, Alínea b
CAIXA BRASIL IRF-M 1+ TÍTULOS PÚBLICOS FI RENDA ...	D+0	Não há	5.184.262,85	1,30%	197	0,88%	Artigo 7º, Inciso I, Alínea b
CAIXA BRASIL TÍTULOS PÚBLICOS FI RENDA FIXA LP	D+0	Não há	14.716.286,46	3,68%	740	0,13%	Artigo 7º, Inciso I, Alínea b
BB INSTITUCIONAL FI RENDA FIXA	D+0	Não há	40.051.517,29	10,01%	187	1,66%	Artigo 7º, Inciso III, Alínea a
BB PERFIL FIC RENDA FIXA REFERENCIADO DI PREVIDE...	D+0	Não há	60.622.621,04	15,15%	1.259	0,30%	Artigo 7º, Inciso III, Alínea a
BRDESCO PREMIUM RESP LIMITADA FIF RENDA FIXA RE...	D+0	Não há	62.955.805,15	15,74%	619	0,41%	Artigo 7º, Inciso III, Alínea a
CAIXA BRASIL FI RENDA FIXA REFERENCIADO DI LP	D+0	Não há	49.472.287,94	12,37%	1.144	0,26%	Artigo 7º, Inciso III, Alínea a
TOWER II IMA-B 5 FI RENDA FIXA	D+1471	Não há	317.268,94	0,08%	26	0,80%	Artigo 7º, Inciso III, Alínea a
TOWER IMA-B 5 FI RENDA FIXA	D+1471	Não há	165.338,82	0,04%	31	1,42%	Artigo 7º, Inciso III, Alínea a
LME REC IPCA FIDC MULTISSETORIAL SÊNIOR 1	D+1260	90 dias	998.953,45	0,25%	70	1,52%	Artigo 7º, Inciso V, Alínea a
BB ESPELHO JGP INSTITUCIONAL EQUILÍBRIO 30 IS RE...	D+31	Não há	10.338.785,89	2,58%	4.198	1,59%	Artigo 7º, Inciso V, Alínea b
CAIXA BRASIL AÇÕES LIVRE QUANTITATIVO FIC AÇÕES	D+15	Não há	10.509.654,50	2,63%	189	1,51%	Artigo 8º, Inciso I
PUMA FIP MULTIESTRATÉGIA	Não se ...	Não se aplica	-163.003,57	-0,04%	47	5,89%	Artigo 10º, Inciso II
Total para cálculo dos limites da Resolução			400.088.057,80				

Enquadramento e Política de Investimento (RENDA FIXA) - base (Dezembro / 2024)

Artigos - Renda Fixa	Resolução	Carteira \$	Carteira	Estratégia de Alocação - 2024			GAP Superior
				Inf	Alvo	Sup	
Artigo 7º, Inciso I, Alínea a	100,00%	0,00	0,00%	0,00%	0,50%	20,00%	80.017.611,56
Artigo 7º, Inciso I, Alínea b	100,00%	164.655.824,78	41,15%	35,00%	58,00%	90,00%	195.423.427,24
Artigo 7º, Inciso III, Alínea a	60,00%	213.584.839,18	53,38%	20,00%	30,90%	60,00%	26.467.995,50
Artigo 7º, Inciso IV	20,00%	0,00	0,00%	0,00%	2,00%	10,00%	40.008.805,78
Artigo 7º, Inciso V, Alínea a	5,00%	998.953,45	0,25%	0,00%	0,50%	1,00%	3.001.927,13
Artigo 7º, Inciso V, Alínea b	5,00%	10.338.785,89	2,58%	0,00%	1,00%	3,00%	1.663.855,84
Total Renda Fixa	100,00%	389.578.403,30	97,37%	55,00%	92,90%	184,00%	

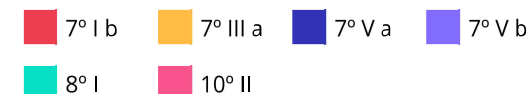
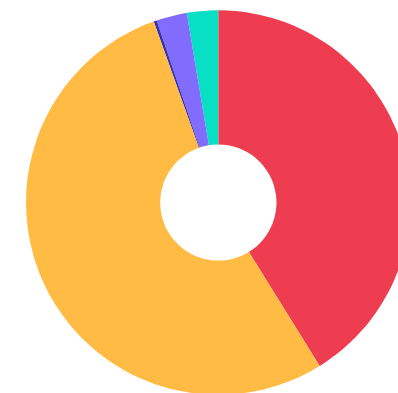


Enquadramento e Política de Investimento (RENDA VARIÁVEL E EXTERIOR) - base (Dezembro / 2024)

Artigos - Renda Variável / Estruturado / Imobiliário	Resolução	Carteira \$	Carteira	Estratégia de Alocação - 2024			GAP Superior
				Inf	Alvo	Sup	
Artigo 8º, Inciso I	30,00%	10.509.654,50	2,63%	0,00%	5,00%	30,00%	109.516.762,84
Artigo 8º, Inciso II	30,00%	0,00	0,00%	0,00%	0,00%	10,00%	40.008.805,78
Artigo 10º, Inciso I	10,00%	0,00	0,00%	0,00%	1,00%	10,00%	40.008.805,78
Artigo 10º, Inciso II	5,00%	-163.003,57	-0,04%	0,00%	0,10%	1,00%	4.163.884,15
Artigo 11º	5,00%	0,00	0,00%	0,00%	0,00%	1,00%	4.000.880,58
Total Renda Variável / Estruturado / Imobiliário	30,00%	10.346.650,93	2,59%	0,00%	6,10%	52,00%	

Artigos - Exterior	Resolução	Carteira \$	Carteira	Estratégia de Alocação - Limite - 2024			GAP Superior
				Inferior	Alvo	Superior	
Artigo 9º, Inciso III	10,00%	0,00	0,00%	0,00%	1,00%	10,00%	40.008.805,78
Total Exterior	10,00%	0,00	0,00%	0,00%	1,00%	10,00%	

Empréstimo Consignado	Resolução	Carteira \$	Carteira	Estratégia de Alocação - Limite - 2024			GAP Superior
				Inferior	Alvo	Superior	
Artigo 12º	5,00%	0,00	0,00%	0,00%	0,00%	5,00%	20.004.402,89



Estratégia de Alocação para os Próximos 5 Anos

Artigos	Estratégia de Alocação - 2024		Limite Inferior (%)	Limite Superior (%)
	Carteira \$	Carteira %		
Artigo 7º, Inciso I, Alínea a	0,00	0,00	0,00	20,00
Artigo 7º, Inciso I, Alínea b	164.655.824,78	41,15	35,00	90,00
Artigo 7º, Inciso III, Alínea a	213.584.839,18	53,38	20,00	60,00
Artigo 7º, Inciso IV	0,00	0,00	0,00	10,00
Artigo 7º, Inciso V, Alínea a	998.953,45	0,25	0,00	1,00
Artigo 7º, Inciso V, Alínea b	10.338.785,89	2,58	0,00	3,00
Artigo 8º, Inciso I	10.509.654,50	2,63	0,00	30,00
Artigo 8º, Inciso II	0,00	0,00	0,00	10,00
Artigo 9º, Inciso III	0,00	0,00	0,00	10,00
Artigo 10º, Inciso I	0,00	0,00	0,00	10,00
Artigo 10º, Inciso II	-163.003,57	-0,04	0,00	1,00
Artigo 11º	0,00	0,00	0,00	1,00
Artigo 12º	0,00	0,00	0,00	5,00

Enquadramento por Gestores - base (Dezembro / 2024)

Gestão	Valor	% S/ Carteira	% S/ PL Gestão
BB ASSET MANAGEMENT	210.918.079,82	52,72	0,01
CAIXA DTVM	124.732.611,62	31,18	0,64
BANCO BRADESCO	62.955.805,15	15,74	0,00
GRAPHEN INVESTIMENTOS	998.953,45	0,25	1,28
RJI CORRETORA DE VALORES	317.268,94	0,08	0,21
GENIAL GESTÃO LTDA	165.338,82	0,04	-

Artigo 20º - O total das aplicações dos recursos do regime próprio de previdência social em fundos de investimento e carteiras administradas não pode exceder a 5% (cinco por cento) do volume total de recursos de terceiros gerido por um mesmo gestor ou por gestoras ligadas ao seu respectivo grupo econômico, assim definido pela CVM em regulamentação específica. (NR) - (Resolução 4963)

Retorno dos investimentos e Benchmark's de ativos no mês de Dezembro/2024 - RENDA FIXA

	Mês	Ano	3M	6M	12M	24M	VaR Mês	Volatilidade 12M
IPCA + 5,00% ao ano (Benchmark)	0,93%	10,09%	2,72%	4,82%	10,07%	20,92%	-	-
CAIXA BRASIL ESPECIAL 2026 TÍTULOS PÚBLICOS RESP LIMITADA FIF REN...	0,11%	-	1,41%	-	-	-	1,97%	-
BB TÍTULOS PÚBLICOS VÉRTICE 2025 RESP LIMITADA FIF RENDA FIXA PRE...	0,88%	-	3,09%	5,89%	-	-	0,43%	-
IPCA + 7,00% ao ano (Benchmark)	1,09%	12,20%	3,21%	5,81%	12,17%	25,57%	-	-
LME REC IPCA FIDC MULTISSETORIAL SÊNIOR 1	-0,49%	-9,03%	-1,32%	-6,45%	-9,03%	-12,10%	-	-
IRF-M 1+ (Benchmark)	-2,96%	-1,81%	-4,20%	-2,02%	-1,81%	16,38%	-	-
CAIXA BRASIL IRF-M 1+ TÍTULOS PÚBLICOS FI RENDA FIXA LP	-2,97%	-2,06%	-4,26%	-2,14%	-2,06%	15,75%	4,57%	4,70%
IMA-B 5+ (Benchmark)	-4,37%	-8,63%	-6,17%	-3,78%	-8,63%	8,98%	-	-
CAIXA BRASIL IMA-B 5+ TÍTULOS PÚBLICOS FI RENDA FIXA LP	-4,31%	-8,64%	-6,10%	-3,75%	-8,64%	8,62%	6,57%	6,94%
IRF-M 1 (Benchmark)	0,70%	9,46%	2,13%	4,74%	9,46%	23,96%	-	-
BB IRF-M 1 TÍTULOS PÚBLICOS FIC RENDA FIXA PREVIDENCIÁRIO	0,68%	9,17%	2,05%	4,57%	9,17%	23,24%	0,23%	0,45%
IMA-B 5 (Benchmark)	-0,28%	6,16%	0,82%	2,75%	6,16%	19,03%	-	-
TOWER IMA-B 5 FI RENDA FIXA	-1,66%	-78,05%	-5,48%	-10,34%	-78,05%	-83,25%	0,40%	63,32%
TOWER II IMA-B 5 FI RENDA FIXA	0,41%	-10,34%	1,19%	-2,69%	-10,34%	-27,28%	0,02%	13,41%

Retorno dos investimentos e Benchmark's de ativos no mês de Dezembro/2024 - RENDA FIXA

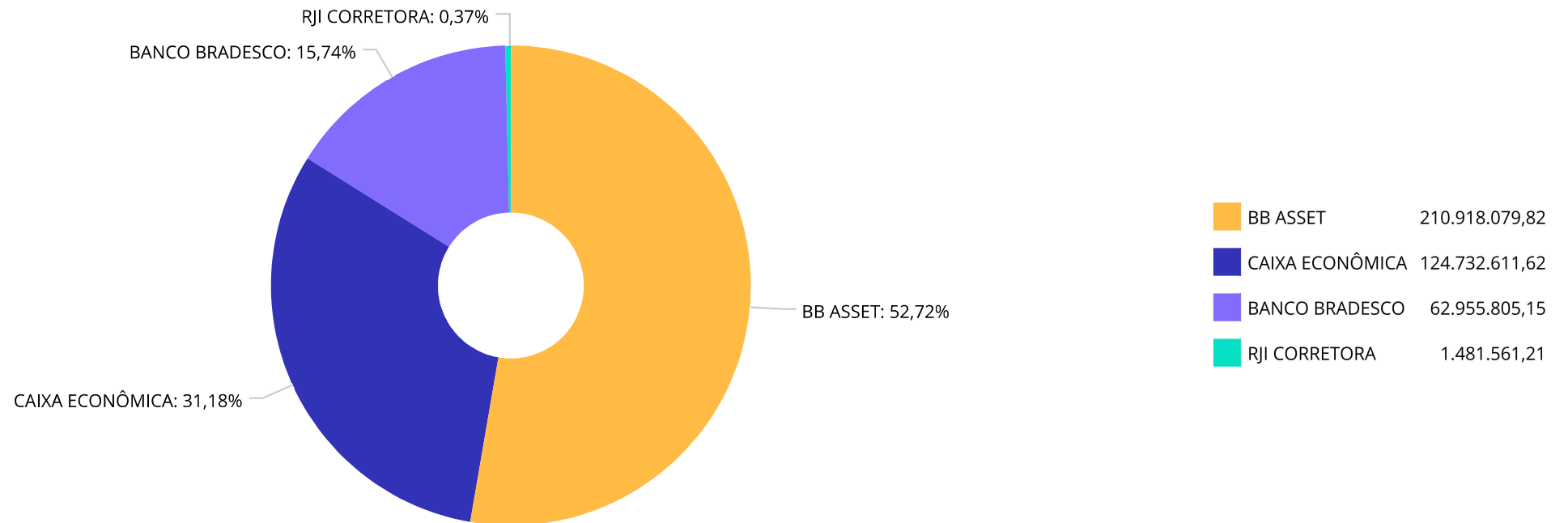
	Mês	Ano	3M	6M	12M	24M	VaR Mês	Volatilidade 12M
IMA-B (Benchmark)	-2,62%	-2,44%	-3,23%	-1,36%	-2,44%	13,22%	-	-
BB IMA-B TÍTULOS PÚBLICOS FI RENDA FIXA PREVIDENCIÁRIO	-2,62%	-2,69%	-3,26%	-1,48%	-2,69%	12,67%	4,55%	4,63%

CDI (Benchmark)	0,93%	10,87%	2,67%	5,37%	10,87%	25,34%	-	-
BRDESCO PREMIUM RESP LIMITADA FIF RENDA FIXA REFERENCIADO DI	0,86%	11,52%	2,62%	5,52%	11,52%	26,71%	0,04%	0,09%
BB TÍTULOS PÚBLICOS FI RENDA FIXA REFERENCIADO DI LP	0,89%	10,82%	2,64%	5,35%	10,82%	25,21%	0,02%	0,03%
BB PERFIL FIC RENDA FIXA REFERENCIADO DI PREVIDENCIÁRIO LP	0,80%	10,88%	2,56%	5,36%	10,88%	25,27%	0,05%	0,06%
BB INSTITUCIONAL FI RENDA FIXA	0,64%	10,96%	2,37%	5,21%	10,96%	25,10%	0,11%	0,13%
BB ESPELHO JGP INSTITUCIONAL EQUILÍBRIO 30 IS RESP LIMITADA FIF C...	0,41%	-	2,09%	5,36%	-	-	0,25%	-
CAIXA BRASIL TÍTULOS PÚBLICOS FI RENDA FIXA LP	0,86%	10,61%	2,64%	5,35%	10,61%	24,97%	0,05%	0,10%
CAIXA BRASIL FI RENDA FIXA REFERENCIADO DI LP	0,83%	11,03%	2,57%	5,38%	11,03%	25,82%	0,06%	0,06%

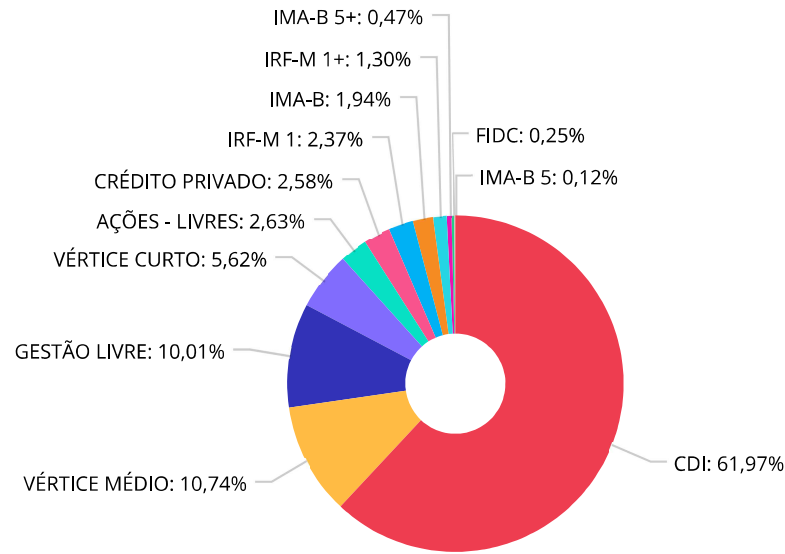
Retorno dos investimentos e Benchmark's de ativos no mês de Dezembro/2024 - RENDA VARIÁVEL, ESTRUTURADOS E FUNDO IMOBILIÁRIO

	Mês	Ano	3M	6M	12M	24M	VaR Mês	Volatilidade 12M
Ibovespa (Benchmark)	-4,28%	-10,36%	-8,75%	-2,92%	-10,36%	9,61%	-	-
CAIXA BRASIL AÇÕES LIVRE QUANTITATIVO FIC AÇÕES	-7,69%	-8,24%	-7,88%	-1,48%	-8,24%	17,37%	12,19%	16,95%
IPCA + 8,00% ao ano (Benchmark)	1,17%	13,25%	3,45%	6,30%	13,22%	27,93%	-	-
PUMA FIP MULTIESTRATÉGIA	-176,92%	-175,75%	-176,76%	-176,52%	-175,75%	-174,86%	-	-

Distribuição dos ativos por Administradores - base (Dezembro / 2024)



Distribuição dos ativos por Sub-Segmentos - base (Dezembro / 2024)

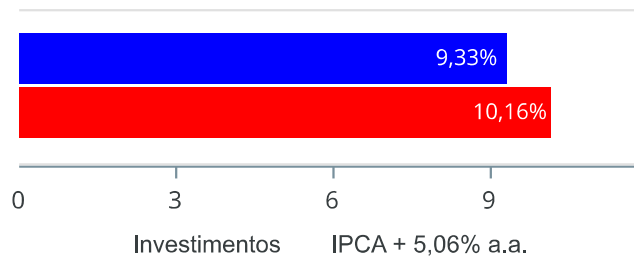


■ CDI	247.941.724,57	■ VÉRTICE MÉDIO	42.983.291,00	■ GESTÃO LIVRE	40.051.517,29	■ VÉRTICE CURTO	22.480.818,20
■ AÇÕES - LIVRES	10.509.654,50	■ CRÉDITO PRIVADO	10.338.785,89	■ IRF-M 1	9.498.195,62	■ IMA-B	7.751.417,80
■ IRF-M 1+	5.184.262,85	■ IMA-B 5+	1.866.828,87	■ FIDC	998.953,45	■ IMA-B 5	482.607,76

Retorno e Meta de Rentabilidade acumulados no ano de 2024

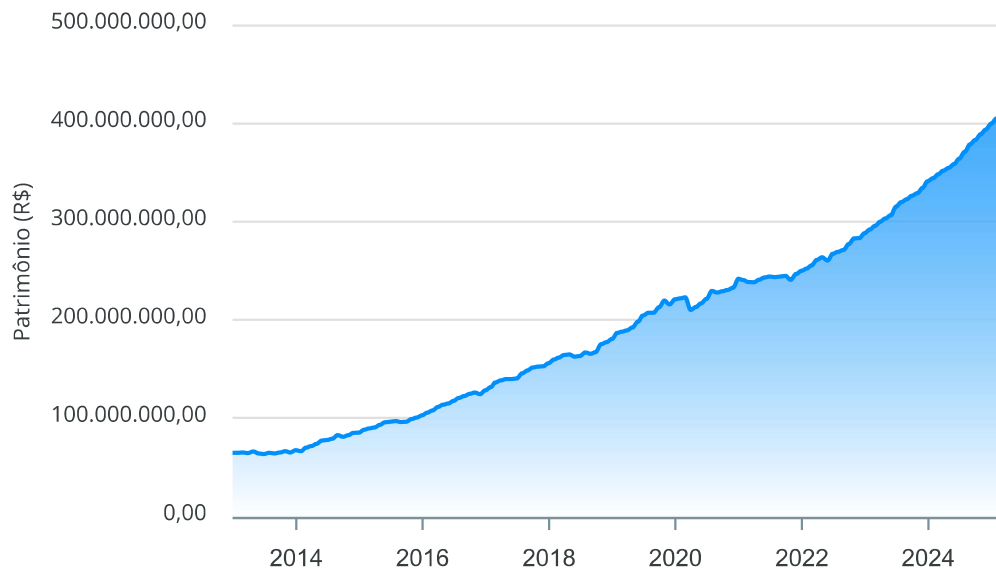
Mês	Saldo Anterior	Aplicações	Resgates	Saldo no Mês	Retorno	Retorno Acum	Retorno Mês	Retorno Acum	Meta Mês	Meta Acum	Gap Acum	VaR
Janeiro	341.051.628,72	2.958.686,38	2.260.000,00	344.480.783,65	2.730.468,55	2.730.468,55	0,80%	0,80%	0,85%	0,85%	93,59%	0,56%
Fevereiro	344.480.783,65	6.691.889,13	5.692.446,30	348.322.343,52	2.842.117,04	5.572.585,59	0,82%	1,63%	1,21%	2,07%	78,66%	0,91%
Março	348.322.343,52	3.180.812,42	2.220.000,00	352.065.160,66	2.782.004,72	8.354.590,31	0,80%	2,44%	0,55%	2,63%	92,53%	0,41%
Abril	352.065.160,66	3.785.000,00	2.557.066,20	355.000.029,49	1.706.935,03	10.061.525,34	0,48%	2,93%	0,81%	3,47%	84,53%	0,52%
Mai	355.000.029,49	3.573.588,49	2.460.000,00	358.885.041,26	2.771.423,28	12.832.948,62	0,78%	3,73%	0,87%	4,37%	85,36%	0,57%
Junho	358.885.041,26	6.610.829,80	4.285.000,00	364.040.040,70	2.829.169,64	15.662.118,26	0,78%	4,55%	0,60%	5,00%	90,86%	0,56%
Julho	364.040.040,70	5.842.961,61	2.470.000,00	371.189.752,40	3.776.750,09	19.438.868,35	1,03%	5,62%	0,83%	5,88%	95,62%	0,46%
Agosto	371.189.752,40	207.930.041,81	204.432.476,51	378.757.441,82	4.070.124,12	23.508.992,47	1,09%	6,77%	0,41%	6,31%	107,18%	0,51%
Setembro	378.757.441,82	4.870.391,76	2.480.000,00	383.465.501,89	2.317.668,31	25.826.660,78	0,61%	7,42%	0,85%	7,22%	102,70%	0,44%
Outubro	383.465.501,89	4.865.391,76	2.475.000,00	389.086.260,53	3.230.366,88	29.057.027,66	0,84%	8,32%	1,01%	8,31%	100,08%	0,42%
Novembro	389.086.260,53	12.615.914,34	10.375.008,65	393.893.493,92	2.566.327,70	31.623.355,36	0,66%	9,03%	0,76%	9,14%	98,79%	0,62%
Dezembro	393.893.493,92	8.836.935,62	3.755.000,00	400.088.057,80	1.112.628,26	32.735.983,62	0,28%	9,33%	0,93%	10,16%	91,87%	0,79%

Investimentos x Meta de Rentabilidade



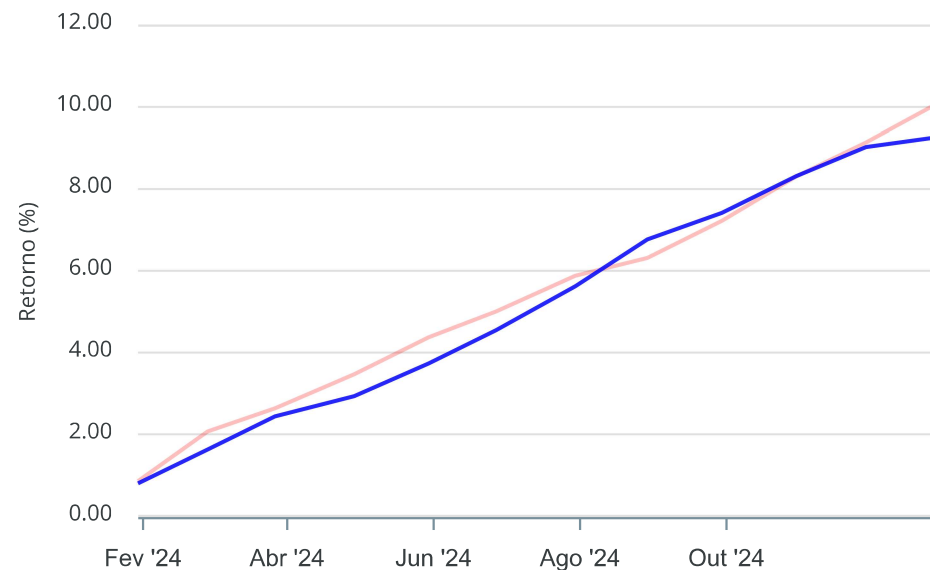
Gráficos ilustrativos de Evolução Patrimonial e indicadores

Evolução do Patrimônio



Comparativo

ANO 36M



- Investimentos Meta de Rentabilidade CDI IMA-B
- IMA-B 5 IMA-B 5+ IMA Geral IRF-M IRF-M 1
- IRF-M 1+ Ibovespa IBX SMLL IDIV
- Investimentos Meta de Rentabilidade CDI IMA-B
- IMA-B 5
- IMA-B 5+ IMA Geral IRF-M IRF-M 1 IRF-M 1+
- Ibovespa IBX SMLL IDIV

Retorno dos Investimentos após as movimentações (aplicações e resgates) no mês de Dezembro/2024

FUNDOS DE RENDA FIXA

Ativos Renda Fixa	Saldo Anterior	Aplicações	Resgates	Saldo Atual	Retorno (R\$)	Retorno (%)	(%) Instit	Var - Mês
BB TÍTULOS PÚBLICOS VÉRTICE 2025 RESP LIMITADA FIF...	22.285.626,47	0,00	0,00	22.480.818,20	195.191,73	0,88%	0,88%	0,43%
BRDESCO PREMIUM RESP LIMITADA FIF RENDA FIXA REFE...	62.416.825,19	0,00	0,00	62.955.805,15	538.979,96	0,86%	0,86%	0,04%
BB TÍTULOS PÚBLICOS FI RENDA FIXA REFERENCIADO DI ...	53.792.510,36	5.880.000,00	0,00	60.174.723,98	502.213,62	0,84%	0,89%	0,02%
CAIXA BRASIL FI RENDA FIXA REFERENCIADO DI LP	50.329.136,55	1.126.935,62	2.400.000,00	49.472.287,94	416.215,77	0,81%	0,83%	0,06%
BB PERFIL FIC RENDA FIXA REFERENCIADO DI PREVIDENC...	61.273.006,22	0,00	1.135.000,00	60.622.621,04	484.614,82	0,79%	0,80%	0,05%
CAIXA BRASIL TÍTULOS PÚBLICOS FI RENDA FIXA LP	13.088.551,57	1.515.000,00	0,00	14.716.286,46	112.734,89	0,77%	0,86%	0,05%
BB IRF-M 1 TÍTULOS PÚBLICOS FIC RENDA FIXA PREVIDE...	9.339.441,55	315.000,00	220.000,00	9.498.195,62	63.754,07	0,66%	0,68%	0,23%
BB INSTITUCIONAL FI RENDA FIXA	39.796.584,18	0,00	0,00	40.051.517,29	254.933,11	0,64%	0,64%	0,11%
BB ESPELHO JGP INSTITUCIONAL EQUILÍBRIO 30 IS RESP...	10.296.632,97	0,00	0,00	10.338.785,89	42.152,92	0,41%	0,41%	0,25%
TOWER II IMA-B 5 FI RENDA FIXA	315.983,51	0,00	0,00	317.268,94	1.285,43	0,41%	0,41%	0,02%
CAIXA BRASIL ESPECIAL 2026 TÍTULOS PÚBLICOS RESP L...	42.936.723,43	0,00	0,00	42.983.291,00	46.567,57	0,11%	0,11%	1,97%
LME REC IPCA FIDC MULTISSETORIAL SÊNIOR 1	1.003.896,44	0,00	0,00	998.953,45	-4.942,99	-0,49%	-	-
TOWER IMA-B 5 FI RENDA FIXA	168.127,23	0,00	0,00	165.338,82	-2.788,41	-1,66%	-1,66%	0,40%
BB IMA-B TÍTULOS PÚBLICOS FI RENDA FIXA PREVIDENCI...	7.959.890,88	0,00	0,00	7.751.417,80	-208.473,08	-2,62%	-2,62%	4,55%
CAIXA BRASIL IRF-M 1+ TÍTULOS PÚBLICOS FI RENDA FI...	5.342.952,99	0,00	0,00	5.184.262,85	-158.690,14	-2,97%	-2,97%	4,57%
CAIXA BRASIL IMA-B 5+ TÍTULOS PÚBLICOS FI RENDA FI...	1.950.981,87	0,00	0,00	1.866.828,87	-84.153,00	-4,31%	-4,31%	6,57%
Total Renda Fixa	382.296.871,41	8.836.935,62	3.755.000,00	389.578.403,30	2.199.596,27	0,57%		0,48%

Retorno dos Investimentos após as movimentações (aplicações e resgates) no mês de Dezembro/2024

FUNDOS DE RENDA VARIÁVEL

Ativos Renda Variável	Saldo Anterior	Aplicações	Resgates	Saldo Atual	Retorno (R\$)	Retorno (%)	(%) Instit	Var - Mês
CAIXA BRASIL AÇÕES LIVRE QUANTITATIVO FIC AÇÕES	11.384.703,80	0,00	0,00	10.509.654,50	-875.049,30	-7,69%	-7,69%	12,19%
PUMA FIP MULTISTRATÉGIA	211.918,71	0,00	0,00	-163.003,57	-374.922,28	-176,92%	-	-
Total Renda Variável	11.596.622,51	0,00	0,00	10.346.650,93	-1.249.971,58	-10,78%		12,19%

Retorno dos Investimentos após as movimentações (aplicações e resgates) no 4º Trimestre/2024

FUNDOS DE RENDA FIXA

Ativos Renda Fixa	Saldo Anterior	Aplicações	Resgates	Saldo Atual	Retorno (R\$)	Retorno (%)	(%) Instit
BRDESCO PREMIUM RESP LIMITADA FIF RENDA FIXA REFE...	61.347.156,73	0,00	0,00	62.955.805,15	1.608.648,42	2,62%	2,62%
BB PERFIL FIC RENDA FIXA REFERENCIADO DI PREVIDENC...	61.645.071,19	0,00	2.575.000,00	60.622.621,04	1.552.549,85	2,52%	2,56%
BB TÍTULOS PÚBLICOS FI RENDA FIXA REFERENCIADO DI ...	46.361.149,92	12.447.196,37	0,00	60.174.723,98	1.366.377,69	2,32%	2,64%
CAIXA BRASIL FI RENDA FIXA REFERENCIADO DI LP	52.498.986,34	1.257.659,86	5.590.000,00	49.472.287,94	1.305.641,74	2,43%	2,57%
BB INSTITUCIONAL FI RENDA FIXA	39.126.075,59	0,00	0,00	40.051.517,29	925.441,70	2,37%	2,37%
BB TÍTULOS PÚBLICOS VÉRTICE 2025 RESP LIMITADA FIF...	22.442.938,05	0,00	647.196,37	22.480.818,20	685.076,52	3,05%	3,09%
CAIXA BRASIL ESPECIAL 2026 TÍTULOS PÚBLICOS RESP L...	42.385.685,17	0,00	0,00	42.983.291,00	597.605,83	1,41%	1,41%
CAIXA BRASIL TÍTULOS PÚBLICOS FI RENDA FIXA LP	2.846.202,47	11.643.385,49	0,00	14.716.286,46	226.698,50	1,56%	2,64%
BB ESPELHO JGP INSTITUCIONAL EQUILÍBRIO 30 IS RESP...	10.123.218,56	0,00	0,00	10.338.785,89	215.567,33	2,13%	2,09%
BB IRF-M 1 TÍTULOS PÚBLICOS FIC RENDA FIXA PREVIDE...	8.998.272,37	970.000,00	660.000,00	9.498.195,62	189.923,25	1,91%	2,05%
TOWER II IMA-B 5 FI RENDA FIXA	313.526,22	0,00	0,00	317.268,94	3.742,72	1,19%	1,19%
TOWER IMA-B 5 FI RENDA FIXA	174.914,53	0,00	0,00	165.338,82	-9.575,71	-5,47%	-5,47%
LME REC IPCA FIDC MULTISSETORIAL SÊNIOR 1	1.012.264,17	0,00	0,00	998.953,45	-13.310,72	-1,31%	-1,31%
CAIXA BRASIL IMA-B TÍTULOS PÚBLICOS FI RENDA FIXA ...	7.153.494,63	0,00	7.132.812,28	0,00	-20.682,35	-0,29%	-3,33%
CAIXA BRASIL IMA-B 5+ TÍTULOS PÚBLICOS FI RENDA FI...	1.988.112,94	0,00	0,00	1.866.828,87	-121.284,07	-6,10%	-6,10%
CAIXA BRASIL IRF-M 1+ TÍTULOS PÚBLICOS FI RENDA FI...	5.414.772,46	0,00	0,00	5.184.262,85	-230.509,61	-4,26%	-4,26%
BB IMA-B TÍTULOS PÚBLICOS FI RENDA FIXA PREVIDENCI...	8.012.796,13	0,00	0,00	7.751.417,80	-261.378,33	-3,26%	-3,26%
Total Renda Fixa	371.844.637,47	26.318.241,72	16.605.008,65	389.578.403,30	8.020.532,76	2,10%	

Retorno dos Investimentos após as movimentações (aplicações e resgates) no 4º Trimestre/2024

FUNDOS DE RENDA VARIÁVEL

Ativos Renda Variável	Saldo Anterior	Aplicações	Resgates	Saldo Atual	Retorno (R\$)	Retorno (%)	(%) Instit
PUMA FIP MULTISTRATÉGIA	212.342,99	0,00	0,00	-163.003,57	-375.346,56	-176,76%	-176,76%
CAIXA BRASIL AÇÕES LIVRE QUANTITATIVO FIC AÇÕES	11.408.521,43	0,00	0,00	10.509.654,50	-898.866,93	-7,88%	-7,88%
Total Renda Variável	11.620.864,42	0,00	0,00	10.346.650,93	-1.274.213,49	-10,96%	

Retorno dos Investimentos após as movimentações (aplicações e resgates) no ano de 2024

FUNDOS DE RENDA FIXA

Ativos Renda Fixa	Saldo Anterior	Aplicações	Resgates	Saldo Atual	Retorno (R\$)	Retorno (%)	(%) Instit
BRDESCO PREMIUM RESP LIMITADA FIF RENDA FIXA REFE...	56.454.070,09	0,00	0,00	62.955.805,15	6.501.735,06	11,52%	11,52%
BB TÍTULOS PÚBLICOS XXI FI RENDA FIXA PREVIDENCIÁR...	81.312.480,03	0,00	87.175.249,36	0,00	5.862.769,33	7,39%	11,45%
BB PERFIL FIC RENDA FIXA REFERENCIADO DI PREVIDENC...	43.771.101,08	53.104.766,29	41.947.188,17	60.622.621,04	5.693.941,84	10,38%	10,88%
CAIXA BRASIL FI RENDA FIXA REFERENCIADO DI LP	54.724.799,33	9.256.541,61	20.035.060,03	49.472.287,94	5.526.007,03	10,90%	11,03%
BB INSTITUCIONAL FI RENDA FIXA	26.758.656,89	10.000.000,00	0,00	40.051.517,29	3.292.860,40	10,81%	10,96%
CAIXA BRASIL 2024 IV TÍTULOS PÚBLICOS FI RENDA FIX...	40.441.749,87	0,00	43.340.685,20	0,00	2.898.935,33	7,34%	-
BB TÍTULOS PÚBLICOS FI RENDA FIXA REFERENCIADO DI ...	0,00	58.282.196,37	0,00	60.174.723,98	1.892.527,61	3,75%	10,82%
BB TÍTULOS PÚBLICOS VÉRTICE 2025 RESP LIMITADA FIF...	0,00	22.137.188,17	647.196,37	22.480.818,20	990.826,40	4,51%	-
CAIXA BRASIL ESPECIAL 2026 TÍTULOS PÚBLICOS RESP L...	0,00	42.134.775,76	0,00	42.983.291,00	848.515,24	2,02%	-
BB IRF-M 1 TÍTULOS PÚBLICOS FIC RENDA FIXA PREVIDE...	7.410.830,55	3.580.000,00	2.230.000,00	9.498.195,62	737.365,07	8,97%	9,17%
BB ESPELHO JGP INSTITUCIONAL EQUILÍBRIO 30 IS RESP...	0,00	10.000.000,00	0,00	10.338.785,89	338.785,89	3,38%	-
CAIXA BRASIL TÍTULOS PÚBLICOS FI RENDA FIXA LP	0,00	56.594.974,92	42.134.775,76	14.716.286,46	256.087,30	2,52%	10,61%
BB TÍTULOS PÚBLICOS IPCA III FI RENDA FIXA PREVIDE...	580.867,22	0,00	622.024,32	0,00	41.157,10	7,24%	-
CAIXA BRASIL IMA-B TÍTULOS PÚBLICOS FI RENDA FIXA ...	5.677.844,13	1.430.000,00	7.132.812,28	0,00	24.968,15	0,26%	-2,72%
TOWER II IMA-B 5 FI RENDA FIXA	353.871,40	0,00	19.870,41	317.268,94	-16.732,05	-4,85%	-10,34%
LME REC IPCA FIDC MULTISSETORIAL SÊNIOR 1	1.098.115,18	0,00	0,00	998.953,45	-99.161,73	-9,03%	-9,03%
CAIXA BRASIL IRF-M 1+ TÍTULOS PÚBLICOS FI RENDA FI...	5.293.387,51	0,00	0,00	5.184.262,85	-109.124,66	-2,07%	-2,06%
CAIXA BRASIL IMA-B 5+ TÍTULOS PÚBLICOS FI RENDA FI...	2.043.420,51	0,00	0,00	1.866.828,87	-176.591,64	-8,64%	-8,64%
BB IMA-B TÍTULOS PÚBLICOS FI RENDA FIXA PREVIDENCI...	2.708.736,54	5.242.000,00	0,00	7.751.417,80	-199.318,74	-2,59%	-2,69%
TOWER IMA-B 5 FI RENDA FIXA	753.135,43	0,00	177.135,76	165.338,82	-410.660,85	-57,48%	-78,05%

Retorno dos Investimentos após as movimentações (aplicações e resgates) no ano de 2024

FUNDOS DE RENDA FIXA

Ativos Renda Fixa	Saldo Anterior	Aplicações	Resgates	Saldo Atual	Retorno (R\$)	Retorno (%)	(%) Instit
Total Renda Fixa	329.383.065,76	271.762.443,12	245.461.997,66	389.578.403,30	33.894.892,08	9,53%	

Retorno dos Investimentos após as movimentações (aplicações e resgates) no ano de 2024

FUNDOS DE RENDA VARIÁVEL

Ativos Renda Variável	Saldo Anterior	Aplicações	Resgates	Saldo Atual	Retorno (R\$)	Retorno (%)	(%) Instit
PUMA FIP MULTISTRATÉGIA	215.190,05	0,00	0,00	-163.003,57	-378.193,62	-175,75%	-175,75%
CAIXA BRASIL AÇÕES LIVRE QUANTITATIVO FIC AÇÕES	11.453.372,91	0,00	0,00	10.509.654,50	-943.718,41	-8,24%	-8,24%
Total Renda Variável	11.668.562,96	0,00	0,00	10.346.650,93	-1.321.912,03	-11,33%	

Disclaimer

Este documento (caracterizado como relatório, parecer ou análise) foi preparado para uso exclusivo do destinatário, não podendo ser reproduzido ou distribuído por este a qualquer pessoa sem expressa autorização da CRÉDITO & MERCADO ENGENHARIA FINANCEIRA.. As informações aqui contidas, tem por somente, o objetivo de prover informações e não representa, em nenhuma hipótese, uma oferta de compra e venda ou solicitação de compra e venda de qualquer valor mobiliário ou instrumento financeiro. Trata-se apenas uma OPINIÃO que reflete o momento da análise e são consubstanciadas em informações coletadas em fontes públicas e que julgamos confiáveis.

As informações aqui contidas não representam garantia de exatidão das informações prestadas ou julgamento sobre a qualidade delas, e não devem ser consideradas como tais.

A utilização destas informações em suas tomadas de decisão e consequentes perdas e ganhos não nos torna responsáveis diretos.

As informações deste documento estão em consonância com as informações sobre o(s) produto(s) mencionado(s), entretanto não substituem seus materiais oficiais, como regulamentos, prospectos de divulgação e outros exigidos legalmente. É recomendada a leitura cuidadosa destes materiais, com especial atenção para as cláusulas relativas aos objetivos, aos riscos e à política de investimento do(s) produto(s). Todas as informações podem ser obtidas com os responsáveis pela distribuição, administração, gestão ou no próprio site da CVM (Comissão de Valores Mobiliários) através do link: <https://www.gov.br/cvm/pt-br>.

Sua elaboração buscou atender os objetivos do cliente, considerando a sua situação financeira e seu perfil de investidor.

A rentabilidade obtida no passado não representa garantia de rentabilidade futura e os produtos estruturados e/ou de longo prazo possuem, além da volatilidade, riscos associados à sua carteira de crédito e estruturação. Os riscos inerentes aos diversos tipos de operações com valores mobiliários de bolsa, balcão, nos mercados de liquidação futura e de derivativos, podem resultar em perdas aos investimentos realizados, bem como o inverso proporcionalmente. Todos e qualquer outro valor exibido está representado em Real (BRL) e para os cálculos, foram utilizadas observações diárias, sendo sua fonte o Sistema Quantum Axis e a CVM.

A contratação de empresa de Consultoria de Valores Mobiliários para a emissão deste documento não assegura ou sugere a existência de garantia de resultados futuros ou a isenção de risco. Cabe a Consultoria de Valores Mobiliários a prestação dos serviços de ORIENTAÇÃO, RECOMENDAÇÃO E ACONSELHAMENTO, DE FORMA PROFISSIONAL, INDEPENDENTE E INDIVIDUALIZADA, SOBRE INVESTIMENTOS NO MERCADO DE VALORES MOBILIÁRIOS, CUJA ADOÇÃO E IMPLEMENTAÇÃO SEJAM EXCLUSIVAS DO CLIENTE (Resolução CVM nº 19/2021).

Na apuração do cálculo de rentabilidade da carteira de investimentos são considerados os recursos descritos no Art. 3º da Resolução CMN nº 4.963/2021, provenientes do recolhimento das alíquotas de contribuição dos servidores, exclusivamente com finalidade previdenciária, excluindo qualquer tipo de recurso recebidos com finalidade administrativa, em consonância com a Portaria MTP nº 1.467/2022, art. 84, inciso III, alínea "a".

Os RPPS DEVEM, independente da contratação de Consultoria de Valores Mobiliários, se adequar às normativas pertinentes e principalmente a Portaria MTP nº 1.467/2022 e suas alterações, além da Resolução CMN nº 4.963/2021, que dispõem sobre as aplicações dos recursos financeiros dos Regimes Próprios de Previdência Social, instituídos pela União, Estados, Distrito Federal e Municípios e dá outras providências.

