

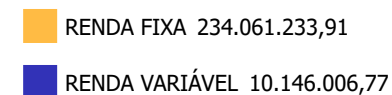
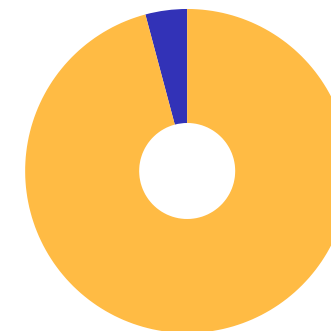
# Relatório Analítico dos Investimentos

em junho, 2º trimestre e 1º semestre de 2021



**Enquadramento e Política de Investimento (RENDA FIXA) - base (Junho / 2021)**

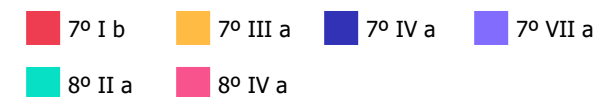
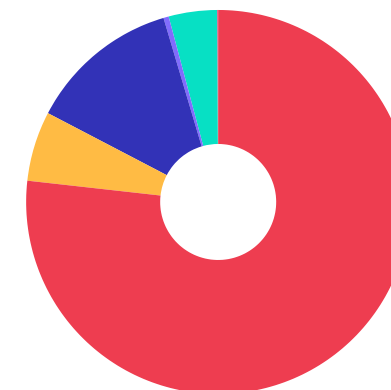
Artigos - Renda Fixa	Resolução	Carteira \$	Carteira	Estratégia de Alocação - 2021			GAP Superior
				Inf	Alvo	Sup	
Artigo 7º, Inciso I, Alínea ' b '	100,00%	187.477.165,51	76,77%	8,55%	42,77%	90,00%	32.309.351,10
Artigo 7º, Inciso III, Alínea ' a '	60,00%	14.368.525,49	5,88%	0,00%	14,49%	20,00%	34.472.922,65
Artigo 7º, Inciso IV, Alínea ' a '	40,00%	31.130.614,45	12,75%	4,02%	20,11%	40,00%	66.552.281,82
Artigo 7º, Inciso VII, Alínea ' a '	5,00%	1.084.928,46	0,44%	0,00%	0,49%	1,00%	1.357.143,95
<b>Total Renda Fixa</b>	<b>100,00%</b>	<b>234.061.233,91</b>	<b>95,85%</b>	<b>12,57%</b>	<b>77,86%</b>	<b>151,00%</b>	



**Enquadramento e Política de Investimento (RENDA VARIÁVEL E EXTERIOR) - base (Junho / 2021)**

Artigos - Renda Variável / Estruturado / Imobiliário	Resolução	Carteira \$	Carteira	Estratégia de Alocação - 2021			GAP Superior
				Inf	Alvo	Sup	
Artigo 8º, Inciso II, Alínea ' a '	20,00%	9.922.316,39	4,06%	0,00%	18,25%	20,00%	38.919.131,75
Artigo 8º, Inciso III	10,00%	0,00	0,00%	0,00%	3,09%	10,00%	24.420.724,07
Artigo 8º, Inciso IV, Alínea ' a '	5,00%	223.690,38	0,09%	0,00%	0,10%	1,00%	2.218.382,03
<b>Total Renda Variável / Estruturado / Imobiliário</b>	<b>30,00%</b>	<b>10.146.006,77</b>	<b>4,15%</b>	<b>0,00%</b>	<b>21,44%</b>	<b>31,00%</b>	

Artigos - Exterior	Resolução	Carteira \$	Carteira	Estratégia de Alocação - Limite - 2021			GAP Superior
				Inferior	Alvo	Superior	
Artigo 9º, Inciso II	10,00%	0,00	0,00%	0,00%	0,35%	5,00%	12.210.362,03
Artigo 9º, Inciso III	10,00%	0,00	0,00%	0,00%	0,35%	5,00%	12.210.362,03
<b>Total Exterior</b>	<b>10,00%</b>	<b>0,00</b>	<b>0,00%</b>	<b>0,00%</b>	<b>0,70%</b>	<b>10,00%</b>	



**Enquadramento por Gestores - base (Junho / 2021)**

Gestão	Valor	% S/ Carteira	% S/ PL Gestão
CAIXA DTVM	120.394.389,49	49,30	-
BB GESTÃO DE RECURSOS DTVM	89.895.637,85	36,81	0,00
BRDESCO ASSET MANAGEMENT	30.891.677,84	12,65	0,00
GRAPHEN INVESTIMENTOS	1.308.618,84	0,54	1,26
PLURAL	1.295.119,06	0,53	0,02
RJI CORRETORA DE VALORES	421.797,60	0,17	0,00

**Artigo 20º** - O total das aplicações dos recursos do regime próprio de previdência social em fundos de investimento e carteiras administradas não pode exceder a 5% (cinco por cento) do volume total de recursos de terceiros gerido por um mesmo gestor ou por gestoras ligadas ao seu respectivo grupo econômico, assim definido pela CVM em regulamentação específica. (NR) - (Resolução 4963)

**Estratégia de Alocação para os Próximos 5 Anos**

Artigos	Estratégia de Alocação - 2021		Limite Inferior (%)	Limite Superior (%)
	Carteira \$	Carteira %		
Artigo 7º, Inciso I, Alínea ' b '	0,00	0,00	8,55	90,00
Artigo 7º, Inciso III, Alínea ' a '	0,00	0,00	0,00	20,00
Artigo 7º, Inciso IV, Alínea ' a '	0,00	0,00	4,02	40,00
Artigo 7º, Inciso VII, Alínea ' a '	0,00	0,00	0,00	1,00
Artigo 8º, Inciso II, Alínea ' a '	0,00	0,00	18,24	20,00
Artigo 8º, Inciso III	0,00	0,00	2,00	10,00
Artigo 8º, Inciso IV, Alínea ' a '	0,00	0,00	0,00	1,00
Artigo 9º, Inciso II	0,00	0,00	0,00	5,00
Artigo 9º, Inciso III	0,00	0,00	0,00	5,00

Retorno dos investimentos e Benchmark's de ativos no mês de Junho/2021 - RENDA FIXA

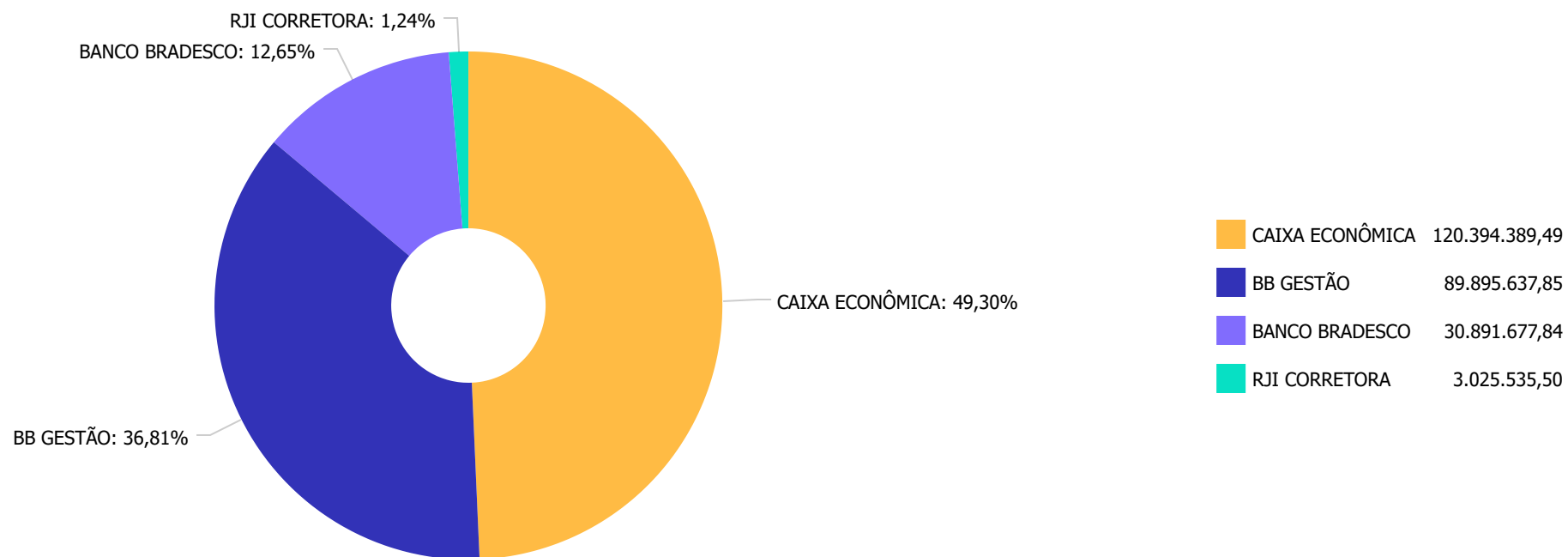
	Mês	Ano	3M	6M	12M	24M	VaR Mês	Volatilidade 12M
IDKA PRÉ 2 ANOS (Benchmark)	0,03%	-1,98%	0,88%	-1,98%	-0,24%	11,58%	-	-
IDKA IPCA 2 Anos (Benchmark)	-0,32%	1,87%	1,91%	1,87%	7,06%	16,45%	-	-
IPCA + 7,00% ao ano (Benchmark)	1,10%	7,25%	3,39%	7,25%	15,90%	26,69%	-	-
IMA-B 5+ (Benchmark)	0,83%	-2,55%	2,69%	-2,55%	8,52%	10,66%	-	-
IRF-M 1 (Benchmark)	0,21%	0,81%	0,68%	0,81%	2,04%	8,17%	-	-
IMA-B 5 (Benchmark)	-0,13%	1,29%	1,44%	1,29%	6,07%	15,42%	-	-
IMA-B (Benchmark)	0,42%	-0,72%	2,14%	-0,72%	7,42%	12,74%	-	-
IRF-M (Benchmark)	0,21%	-1,58%	1,26%	-1,58%	0,14%	9,97%	-	-
CDI (Benchmark)	0,31%	1,28%	0,79%	1,28%	2,28%	6,98%	-	-
IPCA (Benchmark)	0,53%	3,77%	1,68%	3,77%	8,35%	10,66%	-	-



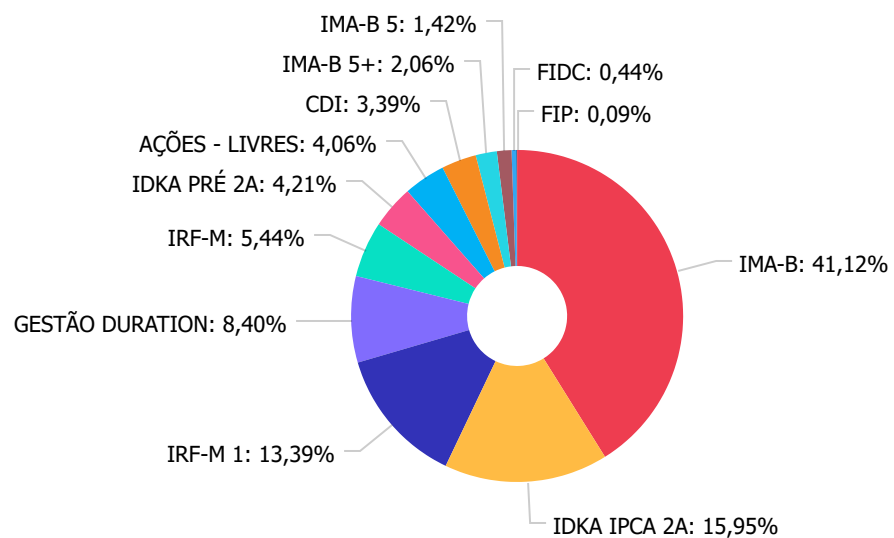
Retorno dos investimentos e Benchmark's de ativos no mês de Junho/2021 - RENDA VARIÁVEL

	Mês	Ano	3M	6M	12M	24M	VaR Mês	Volatilidade 12M
Ibovespa (Benchmark)	0,46%	6,54%	8,72%	6,54%	33,40%	25,59%	-	-
IPCA + 8,00% ao ano (Benchmark)	1,18%	7,74%	3,62%	7,74%	16,98%	29,07%	-	-

Distribuição dos ativos por Administradores - base (Junho / 2021)



Distribuição dos ativos por Sub-Segmentos - base (Junho / 2021)

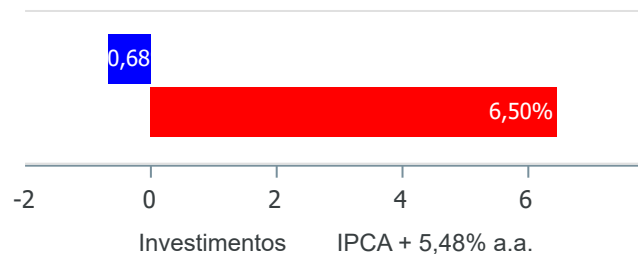


IMA-B	100.419.730,53	IDKA IPCA 2A	38.962.760,94	IRF-M 1	32.709.076,84	GESTÃO DURATION	20.516.097,66
IRF-M	13.287.209,35	IDKA PRÉ 2A	10.280.937,86	AÇÕES - LIVRES	9.922.316,39	CDI	8.289.280,28
IMA-B 5+	5.038.305,29	IMA-B 5	3.472.906,70	FIDC	1.084.928,46	FIP	223.690,38

**Retorno e Meta de Rentabilidade acumulados no ano de 2021**

Mês	Saldo Anterior	Aplicações	Resgates	Saldo no Mês	Retorno	Retorno Acum	Retorno Mês	Retorno Acum	Meta Mês	Meta Acum	Gap Acum	VaR
Janeiro	241.931.765,79	3.960.000,00	3.936.717,67	240.497.617,60	-1.457.430,52	-1.457.430,52	-0,60%	-0,60%	0,68%	0,68%	-89,19%	2,04%
Fevereiro	240.497.617,60	2.434.499,36	1.561.408,98	238.545.295,76	-2.825.412,22	-4.282.842,74	-1,17%	-1,77%	1,25%	1,93%	-91,55%	1,80%
Março	238.545.295,76	2.085.797,91	1.400.000,00	238.454.220,09	-776.873,58	-5.059.716,32	-0,32%	-2,08%	1,42%	3,38%	-61,70%	2,44%
Abril	238.454.220,09	12.846.055,54	11.860.221,13	240.905.399,84	1.465.345,34	-3.594.370,98	0,61%	-1,49%	0,74%	4,14%	-35,89%	1,85%
Mai	240.905.399,84	33.840.834,41	33.180.000,00	243.183.528,69	1.617.294,44	-1.977.076,54	0,67%	-0,83%	1,28%	5,47%	-15,10%	1,94%
Junho	243.183.528,69	2.335.834,41	1.660.000,00	244.207.240,68	347.877,58	-1.629.198,96	0,14%	-0,68%	0,98%	6,50%	-10,53%	1,83%

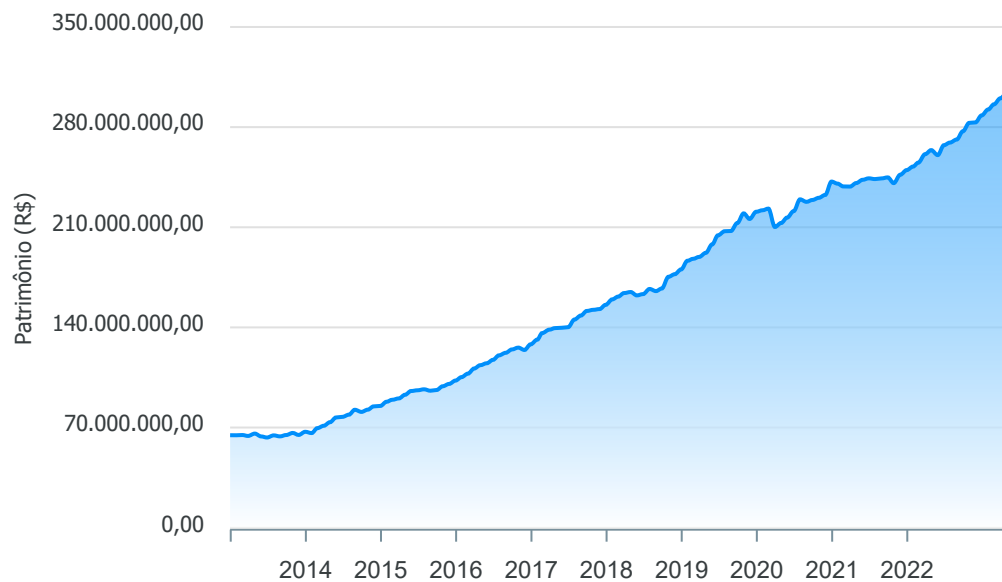
**Investimentos x Meta de Rentabilidade**



Gráficos ilustrativos de Evolução Patrimonial e indicadores

ANO 36M

Evolução do Patrimônio



- Investimentos      Meta de Rentabilidade
- CDI     IMA-B
  - IMA-B 5     IMA-B 5+     IMA Geral     IRF-M     IRF-M 1
  - IRF-M 1+     Ibovespa     IBX     SMLL     IDIV

Retorno dos Investimentos após as movimentações (aplicações e resgates) no mês de Junho/2021

FUNDOS DE RENDA FIXA

Ativos Renda Fixa	Saldo Anterior	Aplicações	Resgates	Saldo Atual	Retorno (R\$)	Retorno (%)	(%) Instit	Var - Mês
CAIXA BRASIL IMA-B 5+ TÍTULOS PÚBLICOS FI RENDA FI...	4.999.700,08	0,00	0,00	5.038.305,29	38.605,21	0,77%	0,77%	3,45%
CAIXA NOVO BRASIL FIC RENDA FIXA REFERENCIADO IMA-...	14.306.926,74	0,00	0,00	14.368.525,49	61.598,75	0,43%	0,43%	2,41%
CAIXA BRASIL IMA-B TÍTULOS PÚBLICOS FI RENDA FIXA ...	12.230.854,01	0,00	0,00	12.279.944,34	49.090,33	0,40%	0,40%	2,43%
BB IMA-B FI RENDA FIXA PREVIDENCIÁRIO	21.040.571,73	0,00	0,00	21.124.417,51	83.845,78	0,40%	0,40%	2,44%
BRADESCO INSTITUCIONAL IMA-B TÍTULOS PÚBLICOS FIC ...	20.530.449,00	0,00	0,00	20.610.739,98	80.290,98	0,39%	0,39%	2,44%
BB IMA-B TÍTULOS PÚBLICOS FI RENDA FIXA PREVIDENCI...	31.916.208,17	0,00	0,00	32.036.103,21	119.895,04	0,38%	0,38%	2,45%
CAIXA BRASIL FI RENDA FIXA REFERENCIADO DI LP	8.264.009,29	0,00	0,00	8.289.280,28	25.270,99	0,31%	0,31%	0,04%
CAIXA BRASIL IRF-M 1 TÍTULOS PÚBLICOS FI RENDA FIX...	11.899.860,97	175.834,41	1.080.000,00	11.017.159,10	21.463,72	0,18%	0,19%	0,16%
BB IRF-M 1 TÍTULOS PÚBLICOS FIC RENDA FIXA PREVIDE...	20.433.432,59	1.800.000,00	580.000,00	21.691.917,74	38.485,15	0,17%	0,18%	0,16%
BB IRF-M TÍTULOS PÚBLICOS FI RENDA FIXA PREVIDENCI...	13.264.281,16	0,00	0,00	13.287.209,35	22.928,19	0,17%	0,17%	1,14%
BB TÍTULOS PÚBLICOS IPCA III FI RENDA FIXA PREVIDE...	1.753.459,43	0,00	0,00	1.755.990,04	2.530,61	0,14%	0,14%	1,13%
LME REC IPCA FIDC MULTISSETORIAL SÊNIOR 1	1.083.656,06	0,00	0,00	1.084.928,46	1.272,40	0,12%	-	-
BRADESCO IDKA PRÉ 2 FI RENDA FIXA	10.278.876,12	0,00	0,00	10.280.937,86	2.061,74	0,02%	0,02%	1,31%
CAIXA BRASIL GESTÃO ESTRATÉGICA FIC RENDA FIXA	20.156.409,31	360.000,00	0,00	20.516.097,66	-311,65	0,00%	0,00%	0,97%
TOWER IMA-B 5 FI RENDA FIXA	1.297.115,40	0,00	0,00	1.295.119,06	-1.996,34	-0,15%	-0,15%	0,21%
CAIXA BRASIL IDKA IPCA 2A TÍTULOS PÚBLICOS FI REND...	39.071.104,64	0,00	0,00	38.962.760,94	-108.343,70	-0,28%	-0,28%	1,53%
TOWER II IMA-B 5 FI RENDA FIXA	423.699,11	0,00	0,00	421.797,60	-1.901,51	-0,45%	-0,45%	0,72%
<b>Total Renda Fixa</b>	<b>232.950.613,81</b>	<b>2.335.834,41</b>	<b>1.660.000,00</b>	<b>234.061.233,91</b>	<b>434.785,69</b>	<b>0,19%</b>		<b>1,62%</b>



Retorno dos Investimentos após as movimentações (aplicações e resgates) no mês de Junho/2021

FUNDOS DE RENDA VARIÁVEL

Ativos Renda Variável	Saldo Anterior	Aplicações	Resgates	Saldo Atual	Retorno (R\$)	Retorno (%)	(%) Instit	Var - Mês
CAIXA BRASIL AÇÕES LIVRE QUANTITATIVO FIC AÇÕES	10.009.000,69	0,00	0,00	9.922.316,39	-86.684,30	-0,87%	-0,87%	6,80%
<b>Total Renda Variável</b>	<b>10.009.000,69</b>	<b>0,00</b>	<b>0,00</b>	<b>9.922.316,39</b>	<b>-86.684,30</b>	<b>-0,87%</b>		<b>6,80%</b>



Retorno dos Investimentos após as movimentações (aplicações e resgates) no mês de (Junho / 2021)

FUNDOS EXTERIOR

Ativos Exterior	Saldo Anterior	Aplicações	Resgates	Saldo Atual	Retorno (R\$)	Retorno (%)	(%) Instit	Var - Mês
PUMA FIP MULTISTRATÉGIA	223.914,19	0,00	0,00	223.690,38	-223,81	-0,10%	-	-
<b>Total Exterior</b>	<b>223.914,19</b>	<b>0,00</b>	<b>0,00</b>	<b>223.690,38</b>	<b>-223,81</b>	<b>-0,10%</b>		<b>0,00%</b>

Retorno dos Investimentos após as movimentações (aplicações e resgates) no 2º Trimestre/2021

FUNDOS DE RENDA FIXA

Ativos Renda Fixa	Saldo Anterior	Aplicações	Resgates	Saldo Atual	Retorno (R\$)	Retorno (%)	(%) Instit
BB IMA-B TÍTULOS PÚBLICOS FI RENDA FIXA PREVIDENCI...	31.379.534,56	0,00	0,00	32.036.103,21	656.568,65	2,09%	2,09%
CAIXA BRASIL IDKA IPCA 2A TÍTULOS PÚBLICOS FI REND...	38.353.523,70	0,00	0,00	38.962.760,94	609.237,24	1,59%	1,59%
CAIXA NOVO BRASIL FIC RENDA FIXA REFERENCIADO IMA-...	33.789.146,89	0,00	20.000.000,00	14.368.525,49	579.378,60	1,71%	2,13%
BB IMA-B FI RENDA FIXA PREVIDENCIÁRIO	20.685.727,28	0,00	0,00	21.124.417,51	438.690,23	2,12%	2,12%
BRDESCO INSTITUCIONAL IMA-B TÍTULOS PÚBLICOS FIC ...	20.196.395,89	0,00	0,00	20.610.739,98	414.344,09	2,05%	2,05%
CAIXA BRASIL IMA-B TÍTULOS PÚBLICOS FI RENDA FIXA ...	32.407.677,18	0,00	20.450.221,13	12.279.944,34	322.488,29	1,00%	2,09%
BB IRF-M TÍTULOS PÚBLICOS FI RENDA FIXA PREVIDENCI...	13.136.310,39	0,00	0,00	13.287.209,35	150.898,96	1,15%	1,15%
CAIXA BRASIL IMA-B 5+ TÍTULOS PÚBLICOS FI RENDA FI...	4.909.002,77	0,00	0,00	5.038.305,29	129.302,52	2,63%	2,63%
BB IRF-M 1 TÍTULOS PÚBLICOS FIC RENDA FIXA PREVIDE...	17.575.175,00	7.370.000,00	3.375.000,00	21.691.917,74	121.742,74	0,49%	0,60%
CAIXA BRASIL GESTÃO ESTRATÉGICA FIC RENDA FIXA	59.885,35	20.360.000,00	0,00	20.516.097,66	96.212,31	0,47%	0,90%
BRDESCO IDKA PRÉ 2 FI RENDA FIXA	10.198.634,92	0,00	0,00	10.280.937,86	82.302,94	0,81%	0,81%
CAIXA BRASIL IRF-M 1 TÍTULOS PÚBLICOS FI RENDA FIX...	2.527.348,74	11.292.724,36	2.875.000,00	11.017.159,10	72.086,00	0,52%	0,64%
CAIXA BRASIL FI RENDA FIXA REFERENCIADO DI LP	8.222.243,79	0,00	0,00	8.289.280,28	67.036,49	0,82%	0,82%
BB TÍTULOS PÚBLICOS IPCA III FI RENDA FIXA PREVIDE...	1.728.882,80	0,00	0,00	1.755.990,04	27.107,24	1,57%	1,57%
LME REC IPCA FIDC MULTISSETORIAL SÊNIOR 1	1.079.577,14	0,00	0,00	1.084.928,46	5.351,32	0,50%	0,50%
TOWER II IMA-B 5 FI RENDA FIXA	422.224,48	0,00	0,00	421.797,60	-426,88	-0,10%	-0,10%
TOWER IMA-B 5 FI RENDA FIXA	1.558.577,41	0,00	0,00	1.295.119,06	-263.458,35	-16,90%	-16,90%
<b>Total Renda Fixa</b>	<b>238.229.868,29</b>	<b>39.022.724,36</b>	<b>46.700.221,13</b>	<b>234.061.233,91</b>	<b>3.508.862,39</b>	<b>1,27%</b>	



Retorno dos Investimentos após as movimentações (aplicações e resgates) no 2º Trimestre/2021

FUNDOS DE RENDA VARIÁVEL

Ativos Renda Variável	Saldo Anterior	Aplicações	Resgates	Saldo Atual	Retorno (R\$)	Retorno (%)	(%) Instit
PUMA FIP MULTISTRATÉGIA	224.351,80	0,00	0,00	223.690,38	-661,42	-0,29%	-0,29%
CAIXA BRASIL AÇÕES LIVRE QUANTITATIVO FIC AÇÕES	0,00	10.000.000,00	0,00	9.922.316,39	-77.683,61	-0,78%	15,78%
<b>Total Renda Variável</b>	<b>224.351,80</b>	<b>10.000.000,00</b>	<b>0,00</b>	<b>10.146.006,77</b>	<b>-78.345,03</b>	<b>-0,77%</b>	

**Retorno dos Investimentos após as movimentações (aplicações e resgates) no 1º Semestre/2021**

**FUNDOS DE RENDA FIXA**

Ativos Renda Fixa	Saldo Anterior	Aplicações	Resgates	Saldo Atual	Retorno (R\$)	Retorno (%)	(%) Instit
CAIXA BRASIL IDKA IPCA 2A TÍTULOS PÚBLICOS FI REND...	38.363.061,79	0,00	0,00	38.962.760,94	599.699,15	1,56%	1,56%
BB IRF-M 1 TÍTULOS PÚBLICOS FIC RENDA FIXA PREVIDE...	13.912.474,39	15.085.000,00	7.435.000,00	21.691.917,74	129.443,35	0,45%	0,65%
CAIXA BRASIL GESTÃO ESTRATÉGICA FIC RENDA FIXA	0,00	20.420.000,00	0,00	20.516.097,66	96.097,66	0,47%	0,72%
CAIXA BRASIL FI RENDA FIXA REFERENCIADO DI LP	8.194.481,21	0,00	0,00	8.289.280,28	94.799,07	1,16%	1,16%
CAIXA BRASIL IRF-M 1 TÍTULOS PÚBLICOS FI RENDA FIX...	4.521.277,58	11.947.724,36	5.525.000,00	11.017.159,10	73.157,16	0,44%	0,70%
BB TÍTULOS PÚBLICOS IPCA III FI RENDA FIXA PREVIDE...	1.775.160,29	0,00	46.408,98	1.755.990,04	27.238,73	1,53%	1,56%
TOWER II IMA-B 5 FI RENDA FIXA	424.985,23	0,00	0,00	421.797,60	-3.187,63	-0,75%	-0,75%
LME REC IPCA FIDC MULTISSETORIAL SÊNIOR 1	1.108.226,48	0,00	0,00	1.084.928,46	-23.298,02	-2,10%	-2,10%
CAIXA BRASIL IMA-B 5+ TÍTULOS PÚBLICOS FI RENDA FI...	5.175.719,83	0,00	0,00	5.038.305,29	-137.414,54	-2,65%	-2,65%
BB IMA-B FI RENDA FIXA PREVIDENCIÁRIO	21.301.318,36	0,00	0,00	21.124.417,51	-176.900,85	-0,83%	-0,83%
BRADESCO INSTITUCIONAL IMA-B TÍTULOS PÚBLICOS FIC ...	20.799.511,33	0,00	0,00	20.610.739,98	-188.771,35	-0,91%	-0,91%
BRADESCO IDKA PRÉ 2 FI RENDA FIXA	10.509.298,53	0,00	0,00	10.280.937,86	-228.360,67	-2,17%	-2,17%
BB IRF-M TÍTULOS PÚBLICOS FI RENDA FIXA PREVIDENCI...	13.517.020,43	0,00	0,00	13.287.209,35	-229.811,08	-1,70%	-1,70%
TOWER IMA-B 5 FI RENDA FIXA	1.694.378,86	0,00	141.717,67	1.295.119,06	-257.542,13	-15,20%	-23,56%
BB IMA-B TÍTULOS PÚBLICOS FI RENDA FIXA PREVIDENCI...	32.300.348,04	0,00	0,00	32.036.103,21	-264.244,83	-0,82%	-0,82%
CAIXA NOVO BRASIL FIC RENDA FIXA REFERENCIADO IMA-...	34.797.551,33	0,00	20.000.000,00	14.368.525,49	-429.025,84	-1,23%	-0,83%
CAIXA BRASIL IMA-B TÍTULOS PÚBLICOS FI RENDA FIXA ...	33.311.947,66	50.297,27	20.450.221,13	12.279.944,34	-632.079,46	-1,89%	-0,84%
<b>Total Renda Fixa</b>	<b>241.706.761,34</b>	<b>47.503.021,63</b>	<b>53.598.347,78</b>	<b>234.061.233,91</b>	<b>-1.550.201,28</b>	<b>-0,54%</b>	



Retorno dos Investimentos após as movimentações (aplicações e resgates) no 1º Semestre/2021

FUNDOS DE RENDA VARIÁVEL

Ativos Renda Variável	Saldo Anterior	Aplicações	Resgates	Saldo Atual	Retorno (R\$)	Retorno (%)	(%) Instit
PUMA FIP MULTISTRATÉGIA	225.004,45	0,00	0,00	223.690,38	-1.314,07	-0,58%	-0,58%
CAIXA BRASIL AÇÕES LIVRE QUANTITATIVO FIC AÇÕES	0,00	10.000.000,00	0,00	9.922.316,39	-77.683,61	-0,78%	19,92%
<b>Total Renda Variável</b>	<b>225.004,45</b>	<b>10.000.000,00</b>	<b>0,00</b>	<b>10.146.006,77</b>	<b>-78.997,68</b>	<b>-0,77%</b>	

## Disclaimer

Este documento (caracterizado como relatório, parecer ou análise) foi preparado para uso exclusivo do destinatário, não podendo ser reproduzido ou distribuído por este a qualquer pessoa sem expressa autorização da empresa. As informações aqui contidas são somente com o objetivo de prover informações e não representa, em nenhuma hipótese, uma oferta de compra e venda ou solicitação de compra e venda de qualquer valor mobiliário ou instrumento financeiro. Trata-se apenas uma OPINIÃO que reflete o momento da análise e são consubstanciadas em informações coletadas em fontes públicas e que julgamos confiáveis.

A utilização destas informações em suas tomadas de decisão e consequentes perdas e ganhos não nos torna responsáveis diretos. As informações aqui contidas não representam garantia de exatidão das informações prestadas ou julgamento sobre a qualidade delas, e não devem ser consideradas como tais.

As informações deste documento estão em consonância com as informações sobre os produtos mencionados, entretanto não substituem seus materiais oficiais, como regulamentos, prospectos de divulgação e outros. É recomendada a leitura cuidadosa destes materiais, com especial atenção para as cláusulas relativas ao objetivo, aos riscos e à política de investimento dos produtos. Todas as informações podem ser obtidas com o responsável pela distribuição, gestão ou no site da CVM (Comissão de Valores Mobiliários).

Sua elaboração buscou atender os objetivos de investimentos do cliente, considerando a sua situação financeira e seu perfil.

A rentabilidade obtida no passado não representa garantia de rentabilidade futura e os produtos estruturados e/ou de longo prazo possuem, além da volatilidade, riscos associados à sua carteira de crédito e estruturação. Os riscos inerentes aos diversos tipos de operações com valores mobiliários de bolsa, balcão, nos mercados de liquidação futura e de derivativos, podem resultar em perdas aos investimentos realizados, bem como o inverso proporcionalmente. Todos e qualquer outro valor exibido está representado em Real (BRL) e para os cálculos, foram utilizadas observações diárias, sendo sua fonte o Sistema Quantum Axis e a CVM.

A contratação de empresa de consultoria de valores mobiliários para a emissão deste documento não assegura ou sugere a existência de garantia de resultados futuros ou a isenção de risco. Cabe a consultoria de valores mobiliários a prestação dos serviços de orientação, recomendação e aconselhamento, de forma profissional, independente e individualizada, sobre investimentos no mercado de valores mobiliários, cuja adoção e implementação sejam exclusivas do cliente.

Na apuração do cálculo de rentabilidade da carteira de investimentos são considerados os recursos descritos no art. 6º da Resolução CMN nº 4.963/2021, provenientes do recolhimento das alíquotas de contribuição dos servidores, exclusivamente com finalidade previdenciária, excluindo qualquer tipo de recurso recebidos com finalidade administrativa, em consonância com a Portaria nº 402/2008, art. 15, inciso III, alínea "a".

Os RPPS devem estar adequados às normativas pertinentes e principalmente a Portaria 1.467, de 02 de junho de 2022. e suas alterações, além da Resolução CMN nº 4.963 de 25 de novembro de 2021 e suas alterações, que dispõem sobre as aplicações dos recursos financeiros dos Regimes Próprios de Previdência Social, instituídos pela União, Estados, Distrito Federal e Municípios e dá outras providências.

