

Relatório Analítico dos Investimentos


em julho de 2020

Carteira consolidada de investimentos - base (Julho / 2020)

Produto / Fundo	Resgate	Carência	Saldo	Particip. S/ Total	Cotistas	% S/ PL do Fundo	Enquadramento
BB IMA-B TÍTULOS PÚBLICOS FI RENDA FIXA PREVIDEN...	D+1	Não há	33.012.776,26	14,38%	675	0,57%	Artigo 7º, Inciso I, Alínea ' b '
BB IRF-M 1 TÍTULOS PÚBLICOS FIC RENDA FIXA PREVI...	D+0	Não há	22.075.001,61	9,62%	1.251	0,28%	Artigo 7º, Inciso I, Alínea ' b '
BB IRF-M TÍTULOS PÚBLICOS FI RENDA FIXA PREVIDEN...	D+1	Não há	3.450.058,67	1,50%	718	0,06%	Artigo 7º, Inciso I, Alínea ' b '
BB TÍTULOS PÚBLICOS IPCA III FI RENDA FIXA PREVI...	D+0	15/08/2024	2.714.933,16	1,18%	140	0,30%	Artigo 7º, Inciso I, Alínea ' b '
BRDESCO IDKA PRÉ 2 FI RENDA FIXA	D+0	Não há	4.053.207,46	1,77%	122	0,47%	Artigo 7º, Inciso I, Alínea ' b '
BRDESCO INSTITUCIONAL IMA-B TÍTULOS PÚBLICOS FI...	D+1	Não há	20.090.369,21	8,75%	113	2,56%	Artigo 7º, Inciso I, Alínea ' b '
CAIXA BRASIL IDKA IPCA 2A TÍTULOS PÚBLICOS FI RE...	D+0	Não há	5.276.754,05	2,30%	959	0,07%	Artigo 7º, Inciso I, Alínea ' b '
CAIXA BRASIL IMA-B 5+ TÍTULOS PÚBLICOS FI RENDA ...	D+0	Não há	13.204.208,38	5,75%	342	0,64%	Artigo 7º, Inciso I, Alínea ' b '
CAIXA BRASIL IMA-B TÍTULOS PÚBLICOS FI RENDA FIX...	D+0	Não há	50.221.220,51	21,88%	905	0,80%	Artigo 7º, Inciso I, Alínea ' b '
CAIXA BRASIL IRF-M 1 TÍTULOS PÚBLICOS FI RENDA F...	D+0	Não há	2.984.428,13	1,30%	1.366	0,03%	Artigo 7º, Inciso I, Alínea ' b '
CAIXA NOVO BRASIL FIC RENDA FIXA REFERENCIADO IM...	D+0	Não há	33.619.077,39	14,65%	305	1,12%	Artigo 7º, Inciso III, Alínea ' a '
BB IMA-B FI RENDA FIXA PREVIDENCIÁRIO	D+1	Não há	20.586.027,84	8,97%	275	1,36%	Artigo 7º, Inciso IV, Alínea ' a '
CAIXA BRASIL FI RENDA FIXA REFERENCIADO DI LP	D+0	Não há	12.412.026,17	5,41%	707	0,27%	Artigo 7º, Inciso IV, Alínea ' a '
TOWER II IMA-B 5 FI RENDA FIXA	D+1471	Não há	557.085,20	0,24%	26	0,80%	Artigo 7º, Inciso IV, Alínea ' a '
TOWER IMA-B 5 FI RENDA FIXA	D+1471	Não há	3.906.871,64	1,70%	31	1,42%	Artigo 7º, Inciso IV, Alínea ' a '
LME REC IPCA FIDC MULTISSETORIAL SÊNIOR 1	D+1260	90 dias	1.123.999,51	0,49%	70	1,52%	Artigo 7º, Inciso VII, Alínea ' a '
PUMA FIP MULTIESTRATÉGIA	Não se ...	Não se aplica	226.137,24	0,10%		0,00%	Artigo 8º, Inciso IV, Alínea ' a '
Total para cálculo dos limites da Resolução			229.514.182,43				

Enquadramento e Política de Investimento (RENDA FIXA) - base (Julho / 2020)

Artigos - Renda Fixa	Resolução	Carteira \$	Carteira	Estratégia de Alocação - 2020			GAP Superior
				Inf	Alvo	Sup	
Artigo 7º, Inciso I, Alínea ' b '	100,00%	157.082.957,44	68,44%	20,00%	30,00%	90,00%	49.479.806,75
Artigo 7º, Inciso III, Alínea ' a '	60,00%	33.619.077,39	14,65%	0,00%	10,00%	60,00%	104.089.432,07
Artigo 7º, Inciso IV, Alínea ' a '	40,00%	37.462.010,85	16,32%	10,00%	30,00%	40,00%	54.343.662,12
Artigo 7º, Inciso VI, Alínea ' a '	15,00%	0,00	0,00%	0,00%	0,00%	15,00%	34.427.127,36
Artigo 7º, Inciso VII, Alínea ' a '	5,00%	1.123.999,51	0,49%	0,00%	0,00%	5,00%	10.351.709,61
Artigo 7º, Inciso VII, Alínea ' b '	5,00%	0,00	0,00%	0,00%	0,00%	5,00%	11.475.709,12
Artigo 7º, Inciso VII, Alínea ' c '	5,00%	0,00	0,00%	0,00%	0,00%	5,00%	11.475.709,12
Total Renda Fixa	100,00%	229.288.045,19	99,90%	30,00%	70,00%	220,00%	




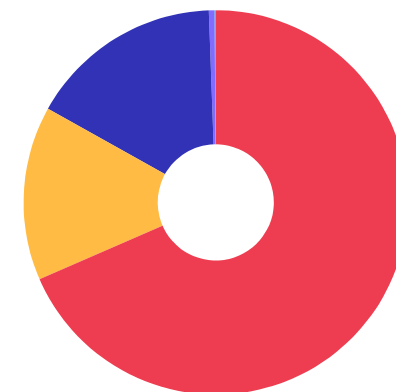
RENDA FIXA 229.288.045,19

RENDA VARIÁVEL 226.137,24



Enquadramento e Política de Investimento (RENDA VARIÁVEL E EXTERIOR) - base (Julho / 2020)

Artigos - Renda Variável / Estruturado / Imobiliário	Resolução	Carteira \$	Carteira	Estratégia de Alocação - 2020			GAP Superior
				Inf	Alvo	Sup	
Artigo 8º, Inciso I, Alínea ' a '	30,00%	0,00	0,00%	0,00%	0,00%	2,00%	4.590.283,65
Artigo 8º, Inciso II, Alínea ' a '	20,00%	0,00	0,00%	0,00%	15,00%	20,00%	45.902.836,49
Artigo 8º, Inciso III	10,00%	0,00	0,00%	0,00%	10,00%	10,00%	22.951.418,24
Artigo 8º, Inciso IV, Alínea ' a '	5,00%	226.137,24	0,10%	0,00%	0,00%	5,00%	11.249.571,88
Artigo 8º, Inciso IV, Alínea ' b '	5,00%	0,00	0,00%	0,00%	5,00%	5,00%	11.475.709,12
Total Renda Variável / Estruturado / Imobiliário	30,00%	226.137,24	0,10%	0,00%	30,00%	42,00%	



Enquadramento por Gestores - base (Julho / 2020)

Gestão	Valor	% S/ Carteira	% S/ PL Gestão
CAIXA DTVM	117.717.714,63	51,29	-
BB GESTÃO DE RECURSOS DTVM	81.838.797,54	35,66	0,00
BRDESCO ASSET MANAGEMENT	24.143.576,67	10,52	0,00
PLURAL	3.906.871,64	1,70	-
GRAPHEN INVESTIMENTOS	1.350.136,75	0,59	1,01
RJI CORRETORA DE VALORES	557.085,20	0,24	0,15

Artigo 20º - O total das aplicações dos recursos do regime próprio de previdência social em fundos de investimento e carteiras administradas não pode exceder a 5% (cinco por cento) do volume total de recursos de terceiros gerido por um mesmo gestor ou por gestoras ligadas ao seu respectivo grupo econômico, assim definido pela CVM em regulamentação específica. (NR) - (Resolução 4963)

Estratégia de Alocação para os Próximos 5 Anos

Artigos	Estratégia de Alocação - 2020		Limite Inferior (%)	Limite Superior (%)
	Carteira \$	Carteira %		
Artigo 7º, Inciso I, Alínea ' b '	0,00	0,00	20,00	90,00
Artigo 7º, Inciso III, Alínea ' a '	0,00	0,00	0,00	60,00
Artigo 7º, Inciso IV, Alínea ' a '	0,00	0,00	10,00	40,00
Artigo 7º, Inciso VI, Alínea ' a '	0,00	0,00	0,00	15,00
Artigo 7º, Inciso VII, Alínea ' a '	0,00	0,00	0,00	5,00
Artigo 7º, Inciso VII, Alínea ' b '	0,00	0,00	0,00	5,00
Artigo 7º, Inciso VII, Alínea ' c '	0,00	0,00	0,00	5,00
Artigo 8º, Inciso I, Alínea ' a '	0,00	0,00	0,00	2,00
Artigo 8º, Inciso II, Alínea ' a '	0,00	0,00	0,00	20,00
Artigo 8º, Inciso III	0,00	0,00	0,00	10,00
Artigo 8º, Inciso IV, Alínea ' a '	0,00	0,00	0,00	5,00
Artigo 8º, Inciso IV, Alínea ' b '	0,00	0,00	0,00	5,00

Retorno dos investimentos e Benchmark's de ativos no mês de Julho/2020 - RENDA FIXA

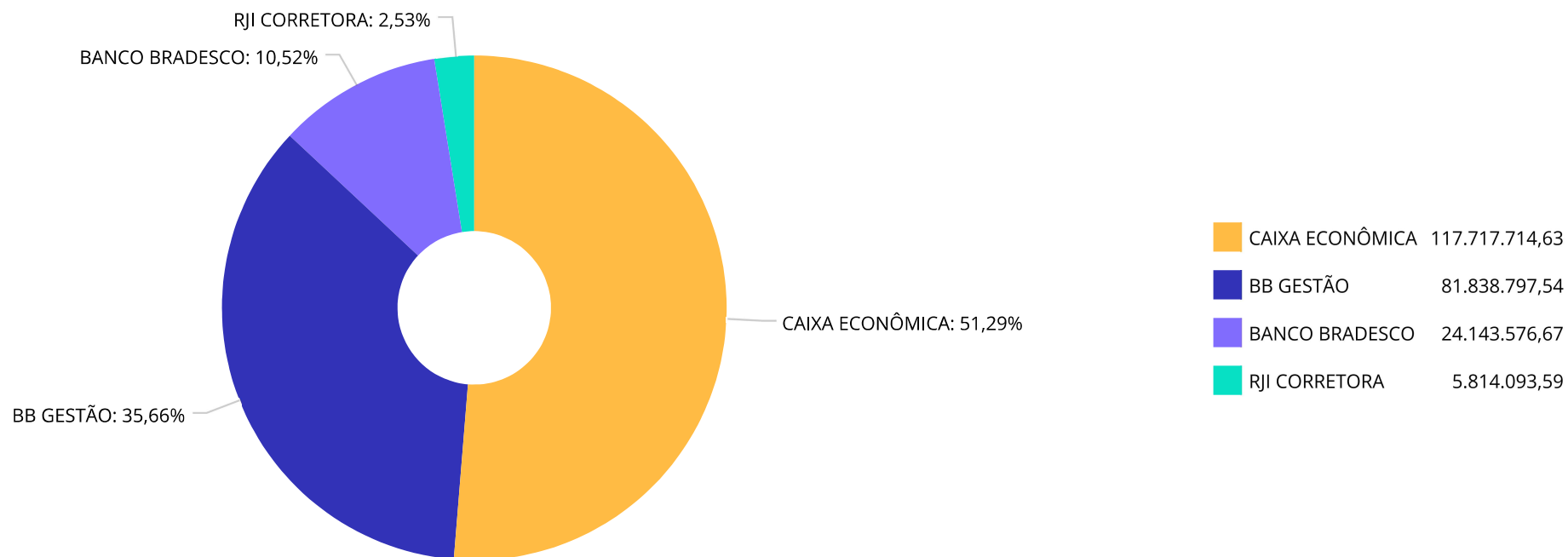
	Mês	Ano	3M	6M	12M	24M	VaR Mês	Volatilidade 12M
IDKA PRÉ 2 ANOS (Benchmark)	0,89%	7,55%	2,91%	6,54%	11,53%	28,08%	-	-
IDKA IPCA 2 Anos (Benchmark)	0,94%	4,31%	3,72%	3,76%	8,68%	22,37%	-	-
IPCA + 7,00% ao ano (Benchmark)	0,98%	4,47%	1,98%	3,64%	9,50%	20,87%	-	-
IMA-B 5+ (Benchmark)	7,32%	1,68%	11,51%	1,64%	7,81%	49,37%	-	-
IRF-M 1 (Benchmark)	0,24%	2,84%	0,94%	2,39%	5,51%	13,20%	-	-
IMA-B 5 (Benchmark)	0,99%	4,19%	4,28%	3,61%	8,83%	24,16%	-	-
IMA-B (Benchmark)	4,39%	2,65%	8,14%	2,38%	8,16%	37,86%	-	-
IRF-M (Benchmark)	1,08%	6,00%	3,32%	5,08%	9,81%	26,59%	-	-
CDI (Benchmark)	0,19%	1,95%	0,64%	1,57%	4,21%	10,83%	-	-
IPCA (Benchmark)	0,36%	0,46%	0,24%	0,25%	2,31%	5,60%	-	-



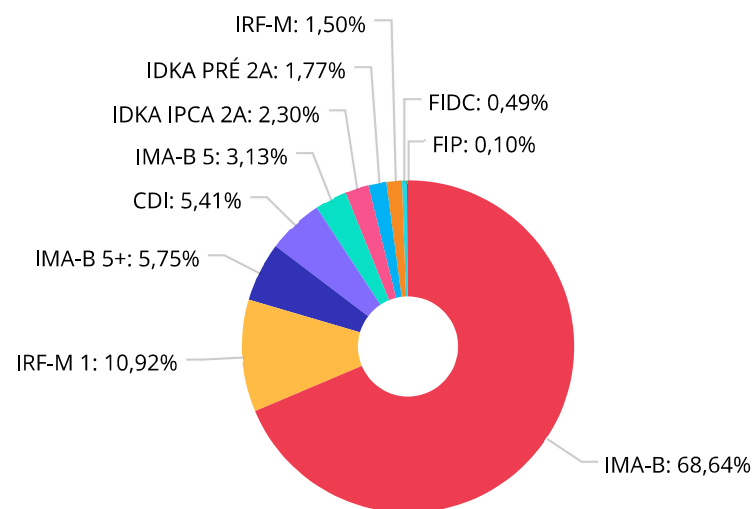
Retorno dos investimentos e Benchmark's de ativos no mês de Julho/2020 - RENDA VARIÁVEL

	Mês	Ano	3M	6M	12M	24M	VaR Mês	Volatilidade 12M
IPCA + 8,00% ao ano (Benchmark)	1,07%	5,04%	2,22%	4,12%	10,52%	23,14%	-	-

Distribuição dos ativos por Administradores - base (Julho / 2020)



Distribuição dos ativos por Sub-Segmentos - base (Julho / 2020)

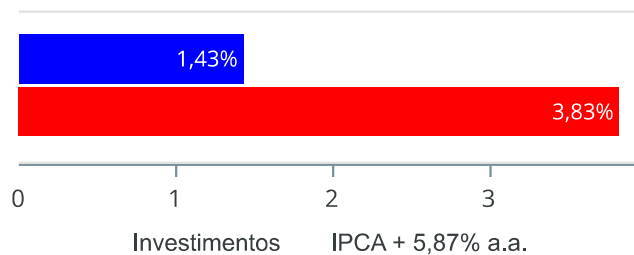


IMA-B	157.529.471,21	IRF-M 1	25.059.429,74	IMA-B 5+	13.204.208,38	CDI	12.412.026,17
IMA-B 5	7.178.890,00	IDKA IPCA 2A	5.276.754,05	IDKA PRÉ 2A	4.053.207,46	IRF-M	3.450.058,67
FIDC	1.123.999,51	FIP	226.137,24				

Retorno e Meta de Rentabilidade acumulados no ano de 2020

Mês	Saldo Anterior	Aplicações	Resgates	Saldo no Mês	Retorno	Retorno Acum	Retorno Mês	Retorno Acum	Meta Mês	Meta Acum	Gap Acum	VaR
Janeiro	220.842.688,23	3.810.000,00	3.375.000,00	221.893.343,70	615.655,47	615.655,47	0,28%	0,28%	0,71%	0,71%	39,17%	1,38%
Fevereiro	221.893.343,70	1.830.000,00	1.339.014,62	223.040.460,37	656.131,29	1.271.786,76	0,30%	0,57%	0,66%	1,37%	41,77%	2,07%
Março	223.040.460,37	2.445.000,00	1.395.000,00	210.210.923,90	-13.879.536,47	-12.607.749,71	-6,19%	-5,66%	0,57%	1,95%	-289,76%	14,12%
Abril	210.210.923,90	2.055.000,00	1.535.000,00	212.980.923,19	2.249.999,29	-10.357.750,42	1,07%	-4,65%	0,14%	2,10%	-221,67%	7,35%
Maiο	212.980.923,19	2.490.000,00	1.355.000,00	216.749.691,96	2.633.768,77	-7.723.981,65	1,23%	-3,47%	0,07%	2,17%	-160,12%	2,95%
Junho	216.749.691,96	6.490.000,00	5.341.000,00	221.289.117,38	3.390.425,42	-4.333.556,23	1,56%	-1,97%	0,74%	2,92%	-67,48%	2,49%
Julho	221.289.117,38	1.890.000,00	1.365.000,00	229.514.182,43	7.700.065,05	3.366.508,82	3,47%	1,43%	0,88%	3,83%	37,30%	1,86%

Investimentos x Meta de Rentabilidade



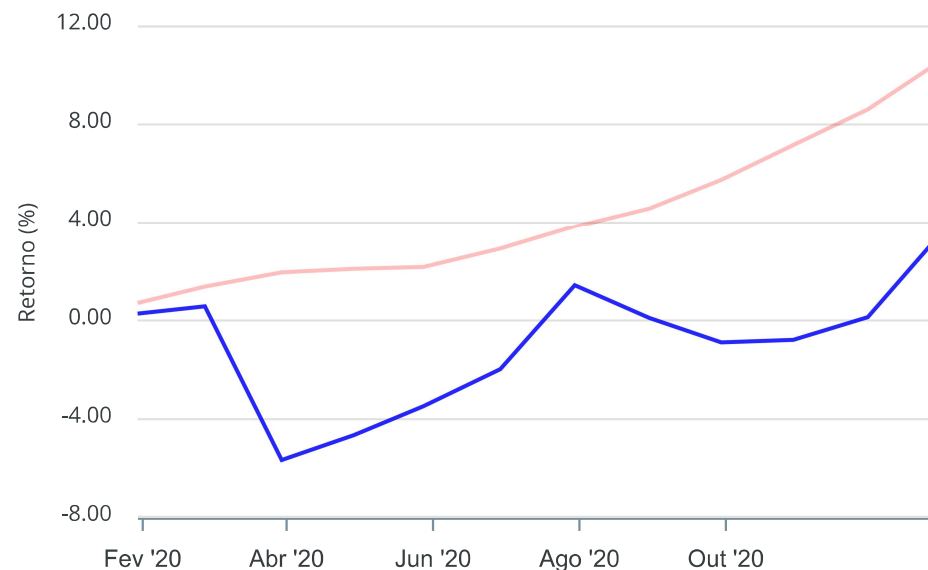
Gráficos ilustrativos de Evolução Patrimonial e indicadores

ANO 36M

Evolução do Patrimônio



Comparativo



- Investimentos Meta de Rentabilidade CDI IMA-B
- IMA-B 5 IMA-B 5+ IMA Geral IRF-M IRF-M 1
- IRF-M 1+ Ibovespa IBX SMLL IDIV
- Investimentos Meta de Rentabilidade CDI IMA-B
- IMA-B 5
- IMA-B 5+ IMA Geral IRF-M IRF-M 1 IRF-M 1+
- Ibovespa IBX SMLL IDIV

Retorno dos Investimentos após as movimentações (aplicações e resgates) no mês de Julho/2020

FUNDOS DE RENDA FIXA

Ativos Renda Fixa	Saldo Anterior	Aplicações	Resgates	Saldo Atual	Retorno (R\$)	Retorno (%)	(%) Instit	Var - Mês
CAIXA BRASIL IMA-B 5+ TÍTULOS PÚBLICOS FI RENDA FI...	12.306.820,24	0,00	0,00	13.204.208,38	897.388,14	7,29%	7,29%	3,79%
CAIXA NOVO BRASIL FIC RENDA FIXA REFERENCIADO IMA-...	32.203.323,49	0,00	0,00	33.619.077,39	1.415.753,90	4,40%	4,40%	2,27%
BB IMA-B FI RENDA FIXA PREVIDENCIÁRIO	19.721.090,43	0,00	0,00	20.586.027,84	864.937,41	4,39%	4,39%	2,27%
CAIXA BRASIL IMA-B TÍTULOS PÚBLICOS FI RENDA FIXA ...	48.116.133,51	0,00	0,00	50.221.220,51	2.105.087,00	4,38%	4,38%	2,27%
BRADESCO INSTITUCIONAL IMA-B TÍTULOS PÚBLICOS FIC ...	19.252.391,61	0,00	0,00	20.090.369,21	837.977,60	4,35%	4,35%	2,27%
BB IMA-B TÍTULOS PÚBLICOS FI RENDA FIXA PREVIDENCI...	30.516.929,49	1.140.000,00	0,00	33.012.776,26	1.355.846,77	4,28%	4,36%	2,27%
BB IRF-M TÍTULOS PÚBLICOS FI RENDA FIXA PREVIDENCI...	3.411.636,84	0,00	0,00	3.450.058,67	38.421,83	1,13%	1,13%	1,03%
BRADESCO IDKA PRÉ 2 FI RENDA FIXA	4.017.191,95	0,00	0,00	4.053.207,46	36.015,51	0,90%	0,90%	1,06%
CAIXA BRASIL IDKA IPCA 2A TÍTULOS PÚBLICOS FI REND...	4.484.530,91	750.000,00	0,00	5.276.754,05	42.223,14	0,81%	0,83%	0,77%
BB TÍTULOS PÚBLICOS IPCA III FI RENDA FIXA PREVIDE...	2.695.409,01	0,00	0,00	2.714.933,16	19.524,15	0,72%	0,72%	0,64%
TOWER II IMA-B 5 FI RENDA FIXA	553.664,84	0,00	0,00	557.085,20	3.420,36	0,62%	0,62%	1,69%
CAIXA BRASIL FI RENDA FIXA REFERENCIADO DI LP	12.381.263,71	0,00	0,00	12.412.026,17	30.762,46	0,25%	0,25%	0,03%
BB IRF-M 1 TÍTULOS PÚBLICOS FIC RENDA FIXA PREVIDE...	22.533.458,41	0,00	510.000,00	22.075.001,61	51.543,20	0,23%	0,23%	0,15%
CAIXA BRASIL IRF-M 1 TÍTULOS PÚBLICOS FI RENDA FIX...	3.831.623,24	0,00	855.000,00	2.984.428,13	7.804,89	0,20%	0,24%	0,15%
TOWER IMA-B 5 FI RENDA FIXA	3.908.575,06	0,00	0,00	3.906.871,64	-1.703,42	-0,04%	-0,04%	0,16%
LME REC IPCA FIDC MULTISSETORIAL SÊNIOR 1	1.128.670,97	0,00	0,00	1.123.999,51	-4.671,46	-0,41%	-0,41%	0,24%
Total Renda Fixa	221.062.713,71	1.890.000,00	1.365.000,00	229.288.045,19	7.700.331,48	3,48%		1,86%



Retorno dos Investimentos após as movimentações (aplicações e resgates) no mês de Julho/2020

FUNDOS DE RENDA VARIÁVEL

Ativos Renda Variável	Saldo Anterior	Aplicações	Resgates	Saldo Atual	Retorno (R\$)	Retorno (%)	(%) Instit	Var - Mês
PUMA FIP MULTISTRATÉGIA	226.403,67	0,00	0,00	226.137,24	-266,43	-0,12%	-	-
Total Renda Variável	226.403,67	0,00	0,00	226.137,24	-266,43	-0,12%		0,00%



Retorno dos Investimentos após as movimentações (aplicações e resgates) no mês de (Julho / 2020)

FUNDOS EXTERIOR

Ativos Exterior	Saldo Anterior	Aplicações	Resgates	Saldo Atual	Retorno (R\$)	Retorno (%)	(%) Instit	Var - Mês
Total Exterior	0,00	0,00	0,00	0,00	0,00	0,00%		0,00%

Disclaimer

Este documento (caracterizado como relatório, parecer ou análise) foi preparado para uso exclusivo do destinatário, não podendo ser reproduzido ou distribuído por este a qualquer pessoa sem expressa autorização da empresa. As informações aqui contidas são somente com o objetivo de prover informações e não representa, em nenhuma hipótese, uma oferta de compra e venda ou solicitação de compra e venda de qualquer valor mobiliário ou instrumento financeiro. Trata-se apenas uma OPINIÃO que reflète o momento da análise e são consubstanciadas em informações coletadas em fontes públicas e que julgamos confiáveis.

A utilização destas informações em suas tomadas de decisão e consequentes perdas e ganhos não nos torna responsáveis diretos. As informações aqui contidas não representam garantia de exatidão das informações prestadas ou julgamento sobre a qualidade delas, e não devem ser consideradas como tais.

As informações deste documento estão em consonância com as informações sobre os produtos mencionados, entretanto não substituem seus materiais oficiais, como regulamentos, prospectos de divulgação e outros. É recomendada a leitura cuidadosa destes materiais, com especial atenção para as cláusulas relativas ao objetivo, aos riscos e à política de investimento dos produtos. Todas as informações podem ser obtidas com o responsável pela distribuição, gestão ou no site da CVM (Comissão de Valores Mobiliários).

Sua elaboração buscou atender os objetivos de investimentos do cliente, considerando a sua situação financeira e seu perfil.

A rentabilidade obtida no passado não representa garantia de rentabilidade futura e os produtos estruturados e/ou de longo prazo possuem, além da volatilidade, riscos associados à sua carteira de crédito e estruturação. Os riscos inerentes aos diversos tipos de operações com valores mobiliários de bolsa, balcão, nos mercados de liquidação futura e de derivativos, podem resultar em perdas aos investimentos realizados, bem como o inverso proporcionalmente. Todos e qualquer outro valor exibido está representado em Real (BRL) e para os cálculos, foram utilizadas observações diárias, sendo sua fonte o Sistema Quantum Axis e a CVM.

A contratação de empresa de consultoria de valores mobiliários para a emissão deste documento não assegura ou sugere a existência de garantia de resultados futuros ou a isenção de risco. Cabe a consultoria de valores mobiliários a prestação dos serviços de orientação, recomendação e aconselhamento, de forma profissional, independente e individualizada, sobre investimentos no mercado de valores mobiliários, cuja adoção e implementação sejam exclusivas do cliente.

Na apuração do cálculo de rentabilidade da carteira de investimentos são considerados os recursos descritos no art. 6º da Resolução CMN nº 4.963/2021, provenientes do recolhimento das alíquotas de contribuição dos servidores, exclusivamente com finalidade previdenciária, excluindo qualquer tipo de recurso recebidos com finalidade administrativa, em consonância com a Portaria nº 402/2008, art. 15, inciso III, alínea "a".

Os RPPS devem estar adequados às normativas pertinentes e principalmente a Portaria 1.467, de 02 de junho de 2022. e suas alterações, além da Resolução CMN nº 4.963 de 25 de novembro de 2021 e suas alterações, que dispõem sobre as aplicações dos recursos financeiros dos Regimes Próprios de Previdência Social, instituídos pela União, Estados, Distrito Federal e Municípios e dá outras providências.

